

A

Silao de la Victoria Gto., A 08 de Febrero del 2024

Oficio No. SADIF/007/2024

Asunto: CUENTA PÚBLICA 2023

CP. JUAN RODRIGO TORRES MORALES.

ENCARGADO DE DESPACHO DE LA

TESORERIA MUNICIPAL

PRESENTE: -

Por este medio y con la finalidad de dar cabal cumplimiento al artículo 58 de la Ley de Disciplina Financiera de las Entidades Federativas y los Municipios y el punto 8 de los criterio para la elaboración y presentación homogénea de la información financiera y de los formatos a que hace referencia dicha Ley, artículo 61 de la Ley de Fiscalización Superior de Estado de Guanajuato y a los artículos 4, fracción IX, 46, 47, 48 y 49 de la Ley General de Contabilidad Gubernamental, remito la Información Financiera Anual del 2023, la cual consta de lo siguiente:

Documentación Impresa


Información Contable

- Estado de Situación Financiera
- Estado de Actividades
- Estado de Variación en la Hacienda Pública
- Estado de Cambios en la Situación Financiera
- Estado de Flujos de Efectivo
- Estado Analítico del Activo
- Estado Analítico de la Deuda y Otros Pasivos
- Informes sobre Pasivos Contingentes
- Notas de Desglose (Únicamente las que apliquen) y de Memoria



Información Presupuestal

- Estado Analítico de Ingresos (A nivel Rubro y Fuente de Financiamiento)
- Estado Analítico del Ejercicio del Presupuesto de Egresos (A nivel Capítulo y Concepto)
- Endeudamiento Neto
- Intereses de la Deuda
- Flujos de Fondos (Indicadores de la Postura Fiscal)



Información Programática

- Gasto por Categoría Programática
- Programas y Proyectos de Inversión
- Indicadores de Resultados
- Resultado Evaluación Desempeño

Información Adicional Obligatoria

- Relación de Bienes Muebles e Inmuebles
- Destino y Gasto Federalizado
- Esquema Bursátil
- Notas de LDF
- Balanza de Comprobación
- Base de Movimientos Contables
- Reglas de Validación
- Ingresos
- Egresos

Se remite el acuse del SIRET que acredita la entrega de la **información financiera Anual del 2023**, en archivos de dato abierto, así como una versión con firma autógrafa de los documentos en formato PDF.

Esperando con lo anterior dar cumplimiento a la normativa vigente relacionada con la entrega de la información financiera trimestral, nos despedimos enviando un cordial saludo.

ATENTAMENTE

MARCELA CABALLERO RUIZ
DIRECTORA GENERAL

C.P. MARIBEL MENDIOLA RODRIGUEZ
SUB DIRECCIÓN ADMINISTRATIVA

Guanajuato, Gto., a 27 de febrero de 2024
21:53 hrs

**Sistema para el Desarrollo Integral de la
Familia del Municipio de Silao**

A quien corresponda.

Con fundamento a lo establecido en los artículos 15, y 20 de la Ley de Fiscalización Superior del Estado de Guanajuato, así como artículo 17 del Reglamento del mismo ordenamiento legal; se comunica la recepción de la información financiera que se detalla a continuación, a través del Sistema para la Recepción Telemática de la Información Financiera Trimestral y Cuenta Pública, de conformidad con lo detallado en el anexo:

Sujeto: Sistema para el Desarrollo Integral de la Familia del Municipio de Silao

Periodo: Anual

Ejercicio: 2023

No se omite mencionar que el presente documento garantiza la recepción de la información, no así la veracidad de su contenido, por lo que no exime de cualquier solicitud o requerimiento para complementar o aclarar la misma.

Este acuse tendrá plena validez para todos los efectos legales y administrativos a que haya lugar.

Para cualquier duda o aclaración respecto a la entrega de su información financiera, estamos a sus órdenes en el siguiente número telefónico 473.73.528.00 ext. 1112 y 1106.

Atentamente
El secretario técnico

C.P. Hugo Arturo Pérez Guzmán

Anexo

Sujeto: Sistema para el Desarrollo Integral de la Familia del Municipio de Silao

Periodo: Anual

Ejercicio: 2023

Fecha del acuse: 27 de febrero de 2024

Hora del acuse: 21:53 hrs

Documento	Ejercicio	Validación	Estatus
0311_ACT_Estado de Actividades	2023	Correcto	Entregado 26/02/2024 - 11:45
0312_ESF_Estado de Situación Financiera	2023	Correcto	Entregado 26/02/2024 - 11:56
0313_VHP_Estado de Variación en la Hacienda Pública	2023	Correcto	Entregado 26/02/2024 - 11:56
0314_CSF_Estado de Cambios en la Situación Financiera	2023	Correcto	Entregado 26/02/2024 - 12:28
0315_EFE_Estado de Flujos de Efectivo	2023	Correcto	Entregado 26/02/2024 - 12:28
0316_EAA_Estado Analítico del Activo	2023	Correcto	Entregado 26/02/2024 - 12:29
0317_ADP_Estado Analítico de la Deuda y Otros Pasivos	2023	Correcto	Entregado 26/02/2024 - 12:32
0318_IPC_Informes sobre Pasivos Contingentes	2023	Correcto	Entregado 26/02/2024 - 12:33
0319_NDM_Notas de Desglose y de Memoria	2023	Correcto	Entregado 26/02/2024 - 12:33
0319_NGA_Notas de Gestión Administrativa	2023	Correcto	Entregado 26/02/2024 - 12:33
0321_EAI_Estado Analítico de Ingresos	2023	Correcto	Entregado 26/02/2024 - 12:38
0322_EAE_Estado Analítico del Ejercicio del Presupuesto de Egresos	2023	Correcto	Entregado 26/02/2024 - 12:39
0323_ENT_Endeudamiento Neto	2023	Correcto	Entregado 26/02/2024 - 12:40
0324_IND_Intereses de la Deuda	2023	Correcto	Entregado 26/02/2024 - 12:40
0325_FFF_Flujo de Fondos	2023	Correcto	Entregado 26/02/2024 - 12:41
0332_PPI_Programas y Proyectos de Inversión	2023	Correcto	Entregado 26/02/2024 - 12:45
0333_INR_Indicadores de Resultados	2023	Correcto	Entregado 26/02/2024 - 12:45
0341_BMI_Relación de Bienes Muebles e Inmuebles	2023	Correcto	Entregado 26/02/2024 - 12:46

0344_DGF_Destino y Gasto Federalizado	2023	Correcto	Entregado 26/02/2024 - 12:46
0346_NDF_Notas de Ley de Disciplina Financiera	2023	Correcto	Entregado 26/02/2024 - 12:47
0353_REV_Reglas de Validación	2023	Correcto	Entregado 26/02/2024 - 12:49
0354_ING_Ingresos	2023	Correcto	Entregado 26/02/2024 - 12:49
0355_EGR_Egresos	2023	Correcto	Entregado 26/02/2024 - 12:49
0361_IDF_Formatos de Disciplina Financiera	2023	Correcto	Entregado 27/02/2024 - 16:02
0311_ACT_Estado de Actividades firmado (PDF)	2023	Correcto	Entregado 27/02/2024 - 16:06
0312_ESF_Estado de Situación Financiera firmado (PDF)	2023	Correcto	Entregado 27/02/2024 - 16:06
0313_VHP_Estado de Variación en la Hacienda Pública firmado (PDF)	2023	Correcto	Entregado 27/02/2024 - 16:06
0314_CSF_Estado de Cambios en la Situación Financiera firmado (PDF)	2023	Correcto	Entregado 27/02/2024 - 16:07
0315_EFE_Estado de Flujos de Efectivo firmado (PDF)	2023	Correcto	Entregado 27/02/2024 - 16:07
0316_EAA_Estado Analítico del Activo firmado (PDF)	2023	Correcto	Entregado 27/02/2024 - 16:07
0318_IPC_Informes sobre Pasivos Contingentes firmado (PDF)	2023	Correcto	Entregado 27/02/2024 - 16:07
0319_NDM_Notas de Desglose y de Memoria firmado (PDF)	2023	Correcto	Entregado 27/02/2024 - 16:08
0319_NGA_Notas de Gestión Administrativa firmado (PDF)	2023	Correcto	Entregado 27/02/2024 - 16:08
0321_EAI_Estado Analítico de Ingresos firmado (PDF)	2023	Correcto	Entregado 27/02/2024 - 16:08
0322_EAE_Estado Analítico del Ejercicio del Presupuesto de Egresos firmado (PDF)	2023	Correcto	Entregado 27/02/2024 - 16:09
0324_IND_Intereses de la Deuda firmado (PDF)	2023	Correcto	Entregado 27/02/2024 - 16:09
0323_ENT_Endeudamiento Neto firmado (PDF)	2023	Correcto	Entregado 27/02/2024 - 16:09
0331_GCP_Gasto por Categoría Programática firmado (PDF)	2023	Correcto	Entregado 27/02/2024 - 16:09
0317_ADP_Estado Analítico de la Deuda y Otros pasivos firmado (PDF)	2023	Correcto	Entregado 27/02/2024 - 16:14
0325_FFF_Flujo de Fondos firmado (PDF)	2023	Correcto	Entregado 27/02/2024 - 16:14
0352_BMC_Base de Movimientos Contables	2023	Correcto	Entregado 27/02/2024 - 21:05
0331_GCP_Gasto por Categoría Programática	2023	Correcto	Entregado 27/02/2024 - 21:34
0342_IPF_Indicadores de la Postura Fiscal	2023	Correcto	Entregado 27/02/2024 - 21:38

0345_EQB_Esquema bursátil	2023	Correcto	Entregado 27/02/2024 - 21:41
0351_BZC_Balanza de Comprobación	2023	Correcto	Entregado 27/02/2024 - 21:41
0343_CBP_Relación de Cuentas Bancarias Productivas	2023	Correcto	Entregado 27/02/2024 - 21:45
0347_ICP_Información adicional CP (archivo comprimido)	2023	Correcto	Entregado 27/02/2024 - 21:53
0362_GDF_Guía de Cumplimiento de la LDF	2023	Correcto	Entregado 27/02/2024 - 21:53



Sistema Municipal para el Desarrollo Integral de la Familia de Silao de la Victoria
Estado de Situación Financiera
Al 31 de Diciembre de 2023
(Cifras en Pesos)

Concepto	2023	2022	Concepto	2023	2022
ACTIVO			PASIVO		
Activo Circulante			Pasivo Circulante		
Efectivo y Equivalentes	161,851	4,106,251	Cuentas por Pagar a Corto Plazo	2,251,609	1,255,563
Derechos a Recibir Efectivo o Equivalentes	1,559,154	1,441,008	Documentos por Pagar a Corto Plazo	0	0
Derechos a Recibir Bienes o Servicios	89,860	1,504,698	Porción a Corto Plazo de la Deuda Pública a Largo Plazo	0	0
Inventarios	0	0	Títulos y Valores a Corto Plazo	0	0
Almacenes	0	0	Pasivos Diferidos a Corto Plazo	0	0
Estimación por Pérdida o Deterioro de Activos Circulantes	0	0	Fondos y Bienes de Terceros en Garantía y/o Administración a Corto Plazo	0	0
Otros Activos Circulantes	63,073	63,073	Provisiones a Corto Plazo	0	0
Total de Activos Circulantes	1,873,938	7,115,029	Otros Pasivos a Corto Plazo	0	0
			Total de Pasivos Circulantes	2,251,609	1,255,563
Activo No Circulante			Pasivo No Circulante		
Inversiones Financieras a Largo Plazo	0	0	Cuentas por Pagar a Largo Plazo	0	0
Derechos a Recibir Efectivo o Equivalentes a Largo Plazo	0	0	Documentos por Pagar a Largo Plazo	0	0
Bienes Inmuebles, Infraestructura y Construcciones en Proceso	6,173,115	3,695,097	Deuda Pública a Largo Plazo	0	0
Bienes Muebles	13,868,194	7,154,055	Pasivos Diferidos a Largo Plazo	0	0
Activos Intangibles	77,854	43,054	Fondos y Bienes de Terceros en Garantía y/o Administración a Largo Plazo	0	0
Depreciación, Deterioro y Amortización Acumulada de Bienes	-4,217,135	-4,217,135	Provisiones a Largo Plazo	0	0
Activos Diferidos	0	0	Total de Pasivos No Circulantes	0	0
Estimación por Pérdida o Deterioro de Activos no Circulantes	0	0			
Otros Activos no Circulantes	0	0	Total del Pasivo	2,251,609	1,255,563
Total de Activos No Circulantes	15,902,029	6,675,071	HACIENDA PÚBLICA/PATRIMONIO		
Total del Activo	17,775,967	13,790,100	Hacienda Pública/Patrimonio Contribuido	945,817	945,817
			Aportaciones	945,817	945,817
			Donaciones de Capital	0	0
			Actualización de la Hacienda Pública/Patrimonio	0	0
			Hacienda Pública/Patrimonio Generado	14,578,541	11,588,720
			Resultados del Ejercicio (Ahorro/ Desahorro)	2,989,820	4,984,227
			Resultados de Ejercicios Anteriores	11,588,721	6,624,493
			Revalúos	0	0
			Reservas	0	0
			Rectificaciones de Resultados de Ejercicios Anteriores	0	0
			Exceso o Insuficiencia en la Actualización de la Hacienda Pública/Patrimonio	0	0
			Resultado por Posición Monetaria	0	0
			Resultado por Tenencia de Activos no Monetarios	0	0
			Total Hacienda Pública/Patrimonio	15,524,358	12,534,537
			Total del Pasivo y Hacienda Pública/Patrimonio	17,775,967	13,790,100

[Handwritten signatures and initials]

Bajo protesta de decir verdad declaramos que los Estados Financieros y sus notas, son razonablemente correctos y son responsabilidad del emisor.

MARCELA CABALLERO RUIZ
DIRECTORA GENERAL



[Handwritten signature]
DR. MARIBEL MENDIOLA RODRIGUEZ
 SUB-DIRECTORA ADMINISTRATIVA



Sistema Municipal para el Desarrollo Integral de la Familia de Silao de la Victoria
Flujo de Fondos
Del 1 de Enero al 31 de Diciembre de 2023

Concepto	Estimado / Aprobado	Devengado	Recaudado / Pagado
Rubros de Ingresos	54,940,000.00	55,673,483.50	55,673,483.50
Impuestos	0.00	0.00	0.00
Cuotas y Aportaciones de Seguridad Social	0.00	0.00	0.00
Contribuciones de Mejoras	0.00	0.00	0.00
Derechos	0.00	0.00	0.00
Productos	0.00	0.00	0.00
Aprovechamientos	0.00	0.00	0.00
Ingresos por Ventas de Bienes y Servicios	3,590,000.00	8,737,222.00	8,737,222.00
Participaciones y Aportaciones	0.00	0.00	0.00
Transferencias, Asignaciones, Subsidios y Otras Ayudas	51,350,000.00	46,936,261.50	46,936,261.50
Ingresos Derivados de Financiamientos	0.00	0.00	0.00
Capítulos de Gasto	54,940,000.00	60,809,771.99	59,601,324.34
Servicios Personales	29,982,092.03	30,934,142.09	31,415,025.06
Materiales y Suministros	2,137,557.23	3,772,600.35	3,769,674.77
Servicios Generales	4,179,474.53	6,673,554.48	6,686,688.55
Transferencias, Asignaciones, Subsidios y Otras Ayudas	9,458,677.45	11,190,428.90	11,194,809.79
Bienes Muebles, Inmuebles e Intangibles	9,182,198.76	6,748,939.27	5,195,019.27
Inversión Pública	0.00	1,490,106.90	1,340,106.90
Inversiones Financieras y Otras Provisiones	0.00	0.00	0.00
Participaciones y Aportaciones	0.00	0.00	0.00
Deuda Pública	0.00	0.00	0.00
Superávit / Déficit	0.00	-5,136,288.49	-3,927,840.84

Concepto	Estimado / Aprobado	Devengado	Recaudado / Pagado
No Etiquetado	0.00	-5,136,288.49	-3,927,840.84
Recursos Fiscales	0.00	-3,631,643.54	-3,962,864.86
Financiamientos Internos	0.00	0.00	0.00
Financiamientos Externos	0.00	0.00	0.00
Ingresos Propios	0.00	-1,543,178.77	15,240.20
Recursos Federales	0.00	0.00	0.00
Recursos Estatales	0.00	0.00	0.00
Otros Recursos de Libre Disposición	0.00	38,533.82	19,783.82
Etiquetado	0.00	0.00	0.00
Recursos Federales	0.00	0.00	0.00
Recursos Estatales	0.00	0.00	0.00
Otros Recursos de Transferencias Federales Etiquetadas	0.00	0.00	0.00
Superávit / Déficit	0.00	-5,136,288.49	-3,927,840.84

"Bajo protesta de decir verdad declaramos que los Estados Financieros y sus notas, son razonablemente correctos y son responsabilidad del emisor"

MARCELA CABALLERO RUIZ
DIRECTORA GENERAL



[Handwritten Signature]
CP MARIBEL MENDIOLA RODRIGUEZ
SUB-DIRECTORA ADMINISTRATIVA


[Handwritten marks: 'uy x 8' and a scribble]



Sistema Municipal para el Desarrollo Integral de la Familia de Silao de la Victoria
Intereses de la Deuda
Del 1 de Enero al 31 de Diciembre de 2023


Identificación de Crédito o Instrumento	Devengado	Pagado
Créditos Bancarios		
Durante el periodo no se obtuvieron créditos.		
NO APLICA		
Total de Intereses de Créditos Bancarios	0.00	0.00
Otros Instrumentos de Deuda		
Durante el periodo no se tienen instrumentos.		
Total de Intereses de Otros Instrumentos de Deuda	0.00	0.00
TOTAL	0.00	0.00

"Bajo protesta de decir verdad declaramos que los Estados Financieros y sus notas, son razonablemente correctos y son responsabilidad del emisor"


MARCELA CABALLERO RUIZ
DIRECTORA GENERAL




CP. MARIBEL MENDIOLA RODRIGUEZ
SUB-DIRECTORA ADMINISTRATIVA







Sistema Municipal para el Desarrollo Integral de la Familia de Silao de la Victoria
Endeudamiento Neto
Del 1 de Enero al 31 de Diciembre de 2023


Identificación de Crédito o Instrumento	Contratación / Colocación	Amortización	Endeudamiento Neto
	A	B	C = A - B
Créditos Bancarios			
Durante el periodo no se obtuvieron créditos.			
NO APLICA			
Total Créditos Bancarios	0.00	0.00	0.00
Otros Instrumentos de Deuda			
Durante el periodo no se tienen instrumentos.			
Total Otros Instrumentos de Deuda	0.00	0.00	0.00
TOTAL	0.00	0.00	0.00

"Bajo protesta de decir verdad declaramos que los Estados Financieros y sus notas, son razonablemente correctos y son responsabilidad del emisor"

MARCELA CABALLERO RUIZ
DIRECTORA GENERAL



MARIBEL MENDIOLA RODRIGUEZ
SUB-DIRECTORA ADMINISTRATIVA



Handwritten signatures and initials at the bottom of the page.



Sistema Municipal para el Desarrollo Integral de la Familia de Silao de la Victoria
Estado Analítico del Ejercicio del Presupuesto de Egresos
Clasificación Funcional (Finalidad y Función)
Del 1 de Enero al 31 de Diciembre de 2023

Concepto	Egresos					Subejercicio
	Aprobado	Ampliaciones/ (Reducciones)	Modificado	Devengado	Pagado	
	1	2	3 = (1 + 2)	4	5	
Gobierno	0.00	0.00	0.00	0.00	0.00	0.00
Legislación	0.00	0.00	0.00	0.00	0.00	0.00
Justicia	0.00	0.00	0.00	0.00	0.00	0.00
Coordinación de la Política de Gobierno	0.00	0.00	0.00	0.00	0.00	0.00
Relaciones Exteriores	0.00	0.00	0.00	0.00	0.00	0.00
Asuntos Financieros y Hacendarios	0.00	0.00	0.00	0.00	0.00	0.00
Seguridad Nacional	0.00	0.00	0.00	0.00	0.00	0.00
Asuntos de Orden Público y de Seguridad Interior	0.00	0.00	0.00	0.00	0.00	0.00
Otros Servicios Generales	0.00	0.00	0.00	0.00	0.00	0.00
Desarrollo Social	54,940,000.00	6,398,937.25	61,338,937.25	60,809,771.99	59,601,324.34	529,165.26
Protección Ambiental	0.00	0.00	0.00	0.00	0.00	0.00
Vivienda y Servicios a la Comunidad	0.00	0.00	0.00	0.00	0.00	0.00
Salud	0.00	0.00	0.00	0.00	0.00	0.00
Recreación, Cultura y Otras Manifestaciones Sociales	0.00	0.00	0.00	0.00	0.00	0.00
Educación	0.00	0.00	0.00	0.00	0.00	0.00
Protección Social	54,940,000.00	6,398,937.25	61,338,937.25	60,809,771.99	59,601,324.34	529,165.26
Otros Asuntos Sociales	0.00	0.00	0.00	0.00	0.00	0.00
Desarrollo Económico	0.00	0.00	0.00	0.00	0.00	0.00
Asuntos Económicos, Comerciales y Laborales en General	0.00	0.00	0.00	0.00	0.00	0.00
Agropecuaria, Silvicultura, Pesca y Caza	0.00	0.00	0.00	0.00	0.00	0.00
Combustibles y Energía	0.00	0.00	0.00	0.00	0.00	0.00
Minería, Manufacturas y Construcción	0.00	0.00	0.00	0.00	0.00	0.00
Transporte	0.00	0.00	0.00	0.00	0.00	0.00
Comunicaciones	0.00	0.00	0.00	0.00	0.00	0.00
Turismo	0.00	0.00	0.00	0.00	0.00	0.00
Ciencia, Tecnología e Innovación	0.00	0.00	0.00	0.00	0.00	0.00
Otras Industrias y Otros Asuntos Económicos	0.00	0.00	0.00	0.00	0.00	0.00
Otras no Clasificadas en Funciones Anteriores	0.00	0.00	0.00	0.00	0.00	0.00
Transacciones de la Deuda Pública / Costo Financiero de la Deuda	0.00	0.00	0.00	0.00	0.00	0.00
Transferencias, Participaciones y Aportaciones Entre Diferentes Niveles y						
Ordenes de Gobierno	0.00	0.00	0.00	0.00	0.00	0.00
Saneamiento del Sistema Financiero	0.00	0.00	0.00	0.00	0.00	0.00
Adeudos de Ejercicios Fiscales Anteriores	0.00	0.00	0.00	0.00	0.00	0.00
Total del Gasto	54,940,000.00	6,398,937.25	61,338,937.25	60,809,771.99	59,601,324.34	529,165.26

"Bajo protesta de decir verdad declaramos que los Estados Financieros y sus notas, son razonablemente correctos y son responsabilidad del emisor".

MARCELA CABALLERO RUIZ
DIRECTORA GENERAL



[Signature]
OP. MARIBEL MENDIOLA RODRÍGUEZ
SUB-DIRECTORA ADMINISTRATIVA



Sistema Municipal para el Desarrollo Integral de la Familia de Silao de la Victoria
Estado Analítico del Ejercicio del Presupuesto de Egresos
Clasificación Administrativa (Sector Paraestatal)
Del 1 de Enero al 31 de Diciembre de 2023

Concepto	Egresos					Subejercicio 6 = (3 - 4)
	Aprobado	Ampliaciones/ (Reducciones)	Modificado	Devengado	Pagado	
	1	2	3 = (1 + 2)	4	5	
Entidades Paraestatales y Fideicomisos No Empresariales y No Financieros	54,940,000.00	6,398,937.25	61,338,937.25	60,809,771.99	59,601,324.34	529,165.26
Instituciones Públicas de la Seguridad Social	0.00	0.00	0.00	0.00	0.00	0.00
Entidades Paraestatales Empresariales No Financieras con Participación Estatal Mayoritaria	0.00	0.00	0.00	0.00	0.00	0.00
Fideicomisos Empresariales No Financieros con Participación Estatal Mayoritaria	0.00	0.00	0.00	0.00	0.00	0.00
Entidades Paraestatales Empresariales Financieras Monetarias con Participación Estatal Mayoritaria	0.00	0.00	0.00	0.00	0.00	0.00
Entidades Paraestatales Financieras No Monetarias con Participación Estatal Mayoritaria	0.00	0.00	0.00	0.00	0.00	0.00
Fideicomisos Financieros Públicos con Participación Estatal Mayoritaria	0.00	0.00	0.00	0.00	0.00	0.00
Total del Gasto	54,940,000.00	6,398,937.25	61,338,937.25	60,809,771.99	59,601,324.34	529,165.26

"Bajo protesta de decir verdad declaramos que los Estados Financieros y sus notas, son razonablemente correctos y son responsabilidad del emisor".

MARCELA CABALLERO RUIZ
DIRECTORA GENERAL



MARIBEL MENDIOLA RODRÍGUEZ
SUB-DIRECTORA ADMINISTRATIVA





Sistema Municipal para el Desarrollo Integral de la Familia de Silao de la Victoria
Estado Analítico del Ejercicio del Presupuesto de Egresos
Clasificación por Objeto del Gasto (Capítulo y Concepto)
Del 1 de Enero al 31 de Diciembre de 2023

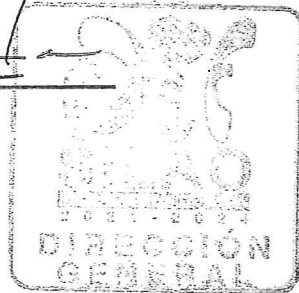
Concepto	Egresos					Subejercicio 6 = (3 - 4)
	Aprobado	Ampliaciones/ (Reducciones)	Modificado	Devengado	Pagado	
	1	2	3 = (1 + 2)	4	5	
Servicios Personales	29,982,092.03	1,091,982.25	31,074,074.28	30,934,142.09	31,415,025.06	139,932.19
Remuneraciones al Personal de Carácter Permanente	21,234,386.43	-1,177,533.49	20,056,852.94	19,980,292.42	19,980,292.42	76,560.52
Remuneraciones al Personal de Carácter Transitorio	1,277,505.29	2,556,520.62	3,834,025.91	3,814,485.59	3,812,123.08	19,540.32
Remuneraciones Adicionales y Especiales	3,429,104.34	51,247.76	3,480,352.10	3,439,668.64	3,532,560.44	40,663.46
Seguridad Social	120,000.00	-33,092.87	86,907.13	86,907.13	86,907.13	0.00
Otras Prestaciones Sociales y Económicas	3,921,095.97	-305,159.77	3,615,936.20	3,612,788.31	4,003,141.99	3,147.89
Previsiones	0.00	0.00	0.00	0.00	0.00	0.00
Pago de Estímulos a Servidores Públicos	0.00	0.00	0.00	0.00	0.00	0.00
Materiales y Suministros	2,137,557.23	1,775,173.17	3,912,730.40	3,772,600.35	3,769,674.77	140,130.05
Materiales de Administración, Emisión de Documentos y Artículos Oficiales	871,000.00	220,868.01	1,091,868.01	1,017,825.33	1,014,809.30	74,042.68
Alimentos y Utensilios	204,000.00	602,867.20	806,867.20	785,064.53	784,195.56	21,802.67
Materias Primas y Materiales de Producción y Comercialización	65,000.00	-11,900.23	53,099.77	45,899.79	45,899.79	7,199.98
Materiales y Artículos de Construcción y de Reparación	122,000.00	292,217.24	414,217.24	396,286.02	396,286.02	17,931.22
Productos Químicos, Farmacéuticos y de Laboratorio	55,000.00	85,636.79	140,636.79	122,369.29	122,369.29	18,267.50
Combustibles, Lubricantes y Aditivos	631,000.00	579,353.88	1,210,353.88	1,209,467.88	1,210,427.30	886.08
Vestuario, Blancos, Prendas de Protección y Artículos Deportivos	105,000.00	63,852.50	168,852.50	168,852.50	168,852.50	0.00
Materiales y Suministros Para Seguridad	0.00	0.00	0.00	0.00	0.00	0.00
Herramientas, Refacciones y Accesorios Menores	84,557.23	-57,722.22	26,835.01	26,835.01	26,835.01	0.00
Servicios Generales	4,179,474.53	2,598,382.81	6,777,857.34	6,673,554.48	6,686,688.55	104,302.86
Servicios Básicos	772,220.00	-90,336.85	681,883.15	680,872.82	681,361.80	1,010.33
Servicios de Arrendamiento	60,000.00	81,888.18	141,888.18	141,888.18	141,888.18	0.00
Servicios Profesionales, Científicos, Técnicos y Otros Servicios	23,000.00	96,161.00	119,161.00	110,604.82	119,160.82	8,556.18
Servicios Financieros, Bancarios y Comerciales	214,000.00	72,624.94	286,624.94	286,624.86	286,624.86	0.08
Servicios de Instalación, Reparación, Mantenimiento y Conservación	1,285,872.00	2,173,804.84	3,459,676.84	3,415,480.92	3,416,340.92	44,195.92
Servicios de Comunicación Social y Publicidad.	50,000.00	24,907.33	74,907.33	74,907.33	74,907.33	0.00
Servicios de Traslado y Viáticos	142,382.53	-33,160.58	109,221.95	76,351.33	77,398.42	32,870.62
Servicios Oficiales	1,000,000.00	89,687.13	1,089,687.13	1,072,710.40	1,074,892.40	16,976.73
Otros Servicios Generales	632,000.00	182,806.82	814,806.82	814,113.82	814,113.82	693.00
Transferencias, Asignaciones, Subsidios y Otras Ayudas	9,458,677.45	1,723,652.61	11,182,330.06	11,190,428.90	11,194,809.79	-8,098.84
Transferencias Internas y Asignaciones al Sector Público	0.00	0.00	0.00	0.00	0.00	0.00
Transferencias al Resto del Sector Público	0.00	0.00	0.00	0.00	0.00	0.00
Subsidios y Subvenciones	0.00	0.00	0.00	0.00	0.00	0.00
Ayudas Sociales	8,613,140.77	2,569,189.29	11,182,330.06	11,190,428.90	11,194,809.79	-8,098.84
Pensiones y Jubilaciones	845,536.68	-845,536.68	0.00	0.00	0.00	0.00
Transferencias a Fideicomisos, Mandatos y Otros Análogos	0.00	0.00	0.00	0.00	0.00	0.00
Transferencias a la Seguridad Social	0.00	0.00	0.00	0.00	0.00	0.00
Donativos	0.00	0.00	0.00	0.00	0.00	0.00
Transferencias al Exterior	0.00	0.00	0.00	0.00	0.00	0.00
Bienes Muebles, Inmuebles e Intangibles	9,182,198.76	-2,280,468.67	6,901,730.09	6,748,939.27	5,195,019.27	152,790.82
Mobiliario y Equipo de Administración	138,000.00	784,082.64	922,082.64	828,907.80	828,907.80	93,174.84
Mobiliario y Equipo Educativo y Recreativo	40,000.00	19,374.27	59,374.27	59,374.27	59,374.27	0.00
Equipo e Instrumental Médico y de Laboratorio	7,704,198.76	-4,563,573.64	3,140,625.12	3,140,625.12	1,586,705.12	0.00
Vehículos y Equipo de Transporte	1,300,000.00	749,500.00	2,049,500.00	2,049,500.00	2,049,500.00	0.00
Equipo de Defensa y Seguridad	0.00	0.00	0.00	0.00	0.00	0.00
Maquinaria, Otros Equipos y Herramientas	0.00	695,348.06	695,348.06	635,732.08	635,732.08	59,615.98
Activos Biológicos	0.00	0.00	0.00	0.00	0.00	0.00
Bienes Inmuebles	0.00	0.00	0.00	0.00	0.00	0.00
Activos Intangibles	0.00	34,800.00	34,800.00	34,800.00	34,800.00	0.00
Inversión Pública	0.00	1,490,215.08	1,490,215.08	1,490,106.90	1,340,106.90	108.18
Obra Pública en Bienes de Dominio Público	0.00	0.00	0.00	0.00	0.00	0.00
Obra Pública en Bienes Propios	0.00	1,490,215.08	1,490,215.08	1,490,106.90	1,340,106.90	108.18

[Handwritten signatures and initials]

Proyectos Productivos y Acciones de Fomento	0.00	0.00	0.00	0.00	0.00	0.00
Inversiones Financieras y Otras Provisiones	0.00	0.00	0.00	0.00	0.00	0.00
Inversiones Para el Fomento de Actividades Productivas.	0.00	0.00	0.00	0.00	0.00	0.00
Acciones y Participaciones de Capital	0.00	0.00	0.00	0.00	0.00	0.00
Compra de Títulos y Valores	0.00	0.00	0.00	0.00	0.00	0.00
Concesión de Préstamos	0.00	0.00	0.00	0.00	0.00	0.00
Inversiones en Fideicomisos, Mandatos y Otros Análogos	0.00	0.00	0.00	0.00	0.00	0.00
Otras Inversiones Financieras	0.00	0.00	0.00	0.00	0.00	0.00
Provisiones para Contingencias y Otras Erogaciones Especiales	0.00	0.00	0.00	0.00	0.00	0.00
Participaciones y Aportaciones	0.00	0.00	0.00	0.00	0.00	0.00
Participaciones	0.00	0.00	0.00	0.00	0.00	0.00
Aportaciones	0.00	0.00	0.00	0.00	0.00	0.00
Convenios	0.00	0.00	0.00	0.00	0.00	0.00
Deuda Pública	0.00	0.00	0.00	0.00	0.00	0.00
Amortización de la Deuda Pública	0.00	0.00	0.00	0.00	0.00	0.00
Intereses de la Deuda Pública	0.00	0.00	0.00	0.00	0.00	0.00
Comisiones de la Deuda Pública	0.00	0.00	0.00	0.00	0.00	0.00
Gastos de la Deuda Pública	0.00	0.00	0.00	0.00	0.00	0.00
Costo por Coberturas	0.00	0.00	0.00	0.00	0.00	0.00
Apoyos Financieros	0.00	0.00	0.00	0.00	0.00	0.00
Adeudos de Ejercicios Fiscales Anteriores (Adefas)	0.00	0.00	0.00	0.00	0.00	0.00
Total del Gasto	54,940,000.00	6,398,937.25	61,338,937.25	60,809,771.99	59,601,324.34	529,165.26

"Bajo protesta de decir verdad declaramos que los Estados Financieros y sus notas, son razonablemente correctos y son responsabilidad del emisor".

MARCELA CABALLERO RUIZ
DIRECTORA GENERAL



MARIBEL MENDIOLA RODRIGUEZ
SUB-DIRECTORA ADMINISTRATIVA



Handwritten signature and initials.



Sistema Municipal para el Desarrollo Integral de la Familia de Silao de la Victoria
Estado Analítico del Ejercicio del Presupuesto de Egresos
Clasificación Económica (por Tipo de Gasto)
Del 1 de Enero al 31 de Diciembre de 2023

Concepto	Egresos					Subejercicio
	Aprobado	Ampliaciones/ (Reducciones)	Modificado	Devengado	Pagado	
	1	2	3 = (1 + 2)	4	5	
Gasto Corriente	44,912,264.56	8,034,727.52	52,946,992.08	52,570,725.82	53,066,198.17	376,266.26
Gasto de Capital	9,182,198.76	-790,253.59	8,391,945.17	8,239,046.17	6,535,126.17	152,899.00
Amortización de la Deuda y Disminución de Pasivos	0.00	0.00	0.00	0.00	0.00	0.00
Pensiones y Jubilaciones	845,536.68	-845,536.68	0.00	0.00	0.00	0.00
Participaciones	0.00	0.00	0.00	0.00	0.00	0.00
Total del Gasto	54,940,000.00	6,398,937.25	61,338,937.25	60,809,771.99	59,601,324.34	529,165.26

"Bajo protesta de decir verdad declaramos que los Estados Financieros y sus notas, son razonablemente correctos y son responsabilidad del emisor".

MARCELA CABALLERO RUIZ
DIRECTORA GENERAL



CP MARIBEL MENDIOLA RODRIGUEZ
SUB-DIRECTORA ADMINISTRATIVA



[Handwritten signatures and initials]

NOTAS A LOS ESTADOS FINANCIEROS

Sistema Municipal para el Desarrollo Integral de la Familia de Silao de la Victoria

Ejercicio 2023

Notas de Desglose y Memoria

Periodicidad Trimestral

Correspondiente del 1 de Enero al 31 de Diciembre de 2023


Corte 4

(Cifras en Pesos)


NOTAS	DESCRIPCIÓN
I. NOTAS DE DESGLOSE:	
INFORMACION CONTABLE	
<u>ESF-01</u>	<u>FONDOS CON AFECTACIÓN ESPECÍFICA E INVERSIONES FINANCIERAS</u>
<u>ESF-02</u>	<u>CONTRIBUCIONES POR RECUPERAR</u>
<u>ESF-03</u>	<u>CONTRIBUCIONES POR RECUPERAR CORTO PLAZO</u>
<u>ESF-04</u>	<u>BIENES DISPONIBLES PARA SU TRANSFORMACIÓN ESTIMACIONES Y DETERIOROS (INVENTARIOS)</u>
<u>ESF-05</u>	<u>ALMACENES</u>
<u>ESF-06</u>	<u>FIDEICOMISOS, MANDATOS Y CONTRATOS ANÁLOGOS</u>
<u>ESF-07</u>	<u>PARTICIPACIONES Y APORTACIONES DE CAPITAL</u>
<u>ESF-08</u>	<u>BIENES MUEBLES E INMUEBLES</u>
<u>ESF-09</u>	<u>INTANGIBLES Y DIFERIDOS</u>
<u>ESF-10</u>	<u>ESTIMACIONES Y DETERIOROS</u>
<u>ESF-11</u>	<u>OTROS ACTIVOS</u>
<u>ESF-12</u>	<u>CUENTAS Y DOCUMENTOS POR PAGAR</u>
<u>ESF-13</u>	<u>FONDOS Y BIENES DE TERCEROS</u>
<u>ESF-14</u>	<u>OTROS PASIVOS CIRCULANTES</u>
<u>ACT-01</u>	<u>INGRESOS DE GESTION</u>
<u>ACT-02</u>	<u>PARTICIPACIONES, APORTACIONES, CONVENIOS, INCENTIVOS...</u>
<u>ACT-03</u>	<u>OTROS INGRESOS Y BENEFICIOS</u>
<u>ACT-04</u>	<u>GASTOS Y OTRAS PERDIDAS</u>
<u>VHP-01</u>	<u>PATRIMONIO CONTRIBUIDO</u>
<u>VHP-02</u>	<u>PATRIMONIO GENERADO</u>
<u>EFE-01</u>	<u>FLUJO DE EFECTIVO</u>
<u>EFE-02</u>	<u>ADQ. BIENES MUEBLES E INMUEBLES</u>
<u>EFE-03</u>	<u>CONCILIACIÓN DEL FLUJO DE EFECTIVO</u>
<u>Conciliación Iq</u>	<u>CONCILIACIÓN ENTRE LOS INGRESOS PRESUPUESTARIOS Y CONTABLES</u>
<u>Conciliación Eg</u>	<u>CONCILIACIÓN ENTRE LOS EGRESOS PRESUPUESTARIOS Y LOS GASTOS CONTABLES</u>
II. DE MEMORIA (DE ORDEN):	
Memoria	<u>CONTABLES</u> <u>PRESUPUESTARIAS</u>

Bajo protesta de decir verdad declaramos que los Estados Financieros y sus notas, son razonablemente correctos y son responsabilidad del emisor.

MARCELA CABALLERO RUIZ
DIRECTORA GENERAL



CP. MARIBEL MENDIOLA RODRIGUEZ
SUB-DIRECTORA ADMINISTRATIVA



Sistema Municipal para el Desarrollo Integral de la Familia de Silao de la Victoria

Conciliación entre los Ingresos Presupuestarios y Contables


Correspondiente del 1 de Enero al 31 de Diciembre de 2023

(Cifras en pesos)


1. Total de Ingresos Presupuestarios	55,673,484
2. Más Ingresos Contables No Presupuestarios	0
2.1 Ingresos Financieros	0
2.2 Incremento por Variación de inventarios	0
2.3 Disminución del Exceso de Estimaciones por Pérdida o Deterioro u Obsolescencia	0
2.4 Disminución del Exceso de Provisiones	0
2.5 Otros Ingresos y Beneficios Varios	0
2.6 Otros Ingresos Contables No Presupuestarios	0
3. Menos ingresos presupuestarios no contables	0
3.1 Aprovechamientos Patrimoniales	0
3.2 Ingresos Derivados de Financiamientos	0
3.3 Otros Ingresos Presupuestarios No Contables	0
4. Total de Ingresos Contables	55,673,484

Bajo protesta de decir verdad declaramos que los Estados Financieros y sus notas, son razonablemente correctos y son responsabilidad del emisor.

MARCELA CABALLERO RUIZ
DIRECTORA GENERAL



MARIBEL MENDIOLA RODRIGUEZ
SUB-DIRECTORA ADMINISTRATIVA



Handwritten signatures and initials at the bottom of the page, including a large signature on the left and another on the right.

Sistema Municipal para el Desarrollo Integral de la Familia de Silao de la Victoria

Conciliación entre los Egresos Presupuestarios y los Gastos Contables

Correspondiente del 1 de Enero al 31 de Diciembre de 2023

(Cifras en pesos)


1. Total de Egresos Presupuestarios		60,809,772
2. Menos Egresos Presupuestarios No Contables		8,239,046
2.1	Materias Primas y Materiales de Producción y Comercialización	0
2.2	Materiales y Suministros	0
2.3	Mobiliario y Equipo de Administración	828,908
2.4	Mobiliario y Equipo Educativo y Recreativo	59,374
2.5	Equipo e Instrumental Médico y de Laboratorio	3,140,625
2.6	Vehículos y Equipo de Transporte	2,049,500
2.7	Equipo de Defensa y Seguridad	0
2.8	Maquinaria, Otros Equipos y Herramientas	635,732
2.9	Activos Biológicos	0
2.10	Bienes Inmuebles	0
2.11	Activos Intangibles	34,800
2.12	Obra Pública en Bienes de Dominio Público	0
2.13	Obra Pública en Bienes Propios	1,490,107
2.14	Acciones y Participaciones de Capital	0
2.15	Compra de Títulos y Valores	0
2.16	Concesión de Préstamos	0
2.17	Inversiones en Fideicomisos, Mandatos y Otros Análogos	0
2.18	Provisiones para Contingencias y Otras Erogaciones Especiales	0
2.19	Amortización de la Deuda Pública	0
2.20	Adeudos de Ejercicios Fiscales Anteriores (ADEFAS)	0
2.21	Otros Egresos Presupuestarios No Contables	0
3. Más Gastos Contables No Presupuestarios		0
3.1	Estimaciones, Depreciaciones, Deterioros, Obsolescencia y Amortizaciones	0
3.2	Provisiones	0
3.3	Disminución de Inventarios	0
3.4	Otros Gastos	0
3.5	Otros Gastos Contables No Presupuestarios	0
4. Total de Gastos Contables		52,570,726

Bajo protesta de decir verdad declaramos que los Estados Financieros y sus notas, son razonablemente correctos y son responsabilidad del emisor.

MARCELA CABALLERO RUIZ
DIRECTORA GENERAL



CP. MARIBEL WENDIOLA RODRIGUEZ
SUB-DIRECTORA ADMINISTRATIVA



Handwritten signatures and initials at the bottom of the page.

Notas de Desglose Estado de Flujos de Efectivo

Periodicidad: Trimestral

Correspondiente del 1 de Enero al 31 de Diciembre de 2023

Corte: 4

Notas

EFE-01 FLUJOS DE EFECTIVO

Cuenta	Nombre de la Cuenta / Concepto	2023	2022
1111	Efectivo	-3,362.31	-3,362.31
1112	Bancos/Tesorería	165,213.35	0.00
1113	Bancos/Dependencias y Otros	0.00	1,919,370.21
1114	Inversiones Temporales (Hasta 3 meses)	0.00	2,190,242.86
1115	Fondos con Afectación Específica	0.00	0.00
1116	Depósitos de Fondos de Terceros en Garantía y/o Administración	0.00	0.00
1119	Otros Efectivos y Equivalentes	0.00	0.00
1110	Total de Efectivo y Equivalentes	161,851.04	4,106,250.76

EFE-02 ADQ. BIENES MUEBLES E INMUEBLES

Cuenta	Nombre de la Cuenta / Concepto	Adquisición	Pagos
1230	Bienes Inmuebles, Infraestructura y Construcciones en Proceso	1,490,106.90	1,340,106.90
1231	Terrenos	0.00	0.00
1232	Viviendas	0.00	0.00
1233	Edificios no Habitacionales	0.00	0.00
1234	Infraestructura	0.00	0.00
1235	Construcciones en Proceso en Bienes de Dominio Público	0.00	0.00
1236	Construcciones en Proceso en Bienes Propios	1,490,106.90	1,340,106.90
1239	Otros Bienes Inmuebles	0.00	0.00
1240	Bienes Muebles	6,714,139.27	5,160,219.27
1241	Mobiliario y Equipo de Administración	828,907.80	828,907.80
1242	Mobiliario y Equipo Educativo y Recreativo	59,374.27	59,374.27
1243	Equipo e Instrumental Médico y de Laboratorio	3,140,625.12	1,586,705.12
1244	Vehículos y Equipo de Transporte	2,049,500.00	2,049,500.00
1245	Equipo de Defensa y Seguridad	0.00	0.00
1246	Maquinaria, Otros Equipos y Herramientas	635,732.08	635,732.08
1247	Colecciones, Obras de Arte y Objetos Valiosos	0.00	0.00
1248	Activos Biológicos	0.00	0.00
1250	Activos Intangibles	34,800.00	34,800.00
1251	Software	0.00	0.00
1252	Patentes, Marcas y Derechos	0.00	0.00
1253	Concesiones y Franquicias	0.00	0.00
1254	Licencias	34,800.00	34,800.00
1259	Otros Activos Intangibles	0.00	0.00
	Total de Aplicación de efectivo por Actividades de Inversión	8,239,046.17	6,535,126.17

EFE-03 CONCILIACION DEL FLUJO DE EFECTIVO

Cuenta	Nombre de la Cuenta / Concepto	2023	2022
3210	Resultados del Ejercicio Ahorro/Desahorro	2,989,819.74	0.00
	(+) Movimientos de partidas (o rubros) que no afectan al efectivo	-495,472.35	474,310.59
5100	GASTOS DE FUNCIONAMIENTO	0.00	0.00
5130	Amortización gastos pagados por anticipado CP	0.00	0.00
5400	INTERESES, COMISIONES Y OTROS GASTOS DE LA DEUDA PUBLICA	0.00	0.00
5410	Intereses de la deuda pública	0.00	0.00
5411	Intereses de la Deuda Pública Interna	0.00	0.00
5420	Comisiones de la deuda pública	0.00	0.00
5421	Comisiones de la Deuda Pública Interna	0.00	0.00
5430	Gastos de la deuda pública	0.00	0.00
5431	Gastos de la Deuda Pública Interna	0.00	0.00
5440	Costo por coberturas	0.00	0.00
5441	Costo por coberturas	0.00	0.00
5450	Apoyos financieros	0.00	0.00
5451	Apoyos Financieros a Intermediarios	0.00	0.00
5452	Apoyo Financieros a Ahorradores y Deudores del Sistema Financiero Nacional	0.00	0.00
5500	OTROS GASTOS Y PERDIDAS EXTRAORDINARIAS	0.00	474,310.59
5510	Estimaciones, Depreciaciones, Deterioros, Obsolescencia y Amortizaciones	0.00	474,310.59
5511	Estimaciones por Pérdida o Deterioro de Activos Circulantes	0.00	0.00
5512	Estimaciones por Pérdida o Deterioro de Activo no Circulante	0.00	0.00
5513	Depreciación de Bienes Inmuebles	0.00	24,906.12
5514	Depreciación de Infraestructura	0.00	0.00
5515	Depreciación de Bienes Muebles	0.00	445,099.08
5516	Deterioro de los Activos Biológicos	0.00	0.00
5517	Amortización de Activos Intangibles	0.00	4,305.39
5518	Disminución de Bienes por pérdida, obsolescencia y deterioro	0.00	0.00
5520	Provisiones	0.00	0.00
5521	Provisiones de Pasivos a Corto Plazo	0.00	0.00
5522	Provisiones de Pasivos a Largo Plazo	0.00	0.00
5530	Disminución de Inventarios	0.00	0.00
5531	Disminución de Inventarios de Mercancías para Venta	0.00	0.00
5532	Disminución de Inventarios de Mercancías Terminadas	0.00	0.00
5533	Disminución de Inventarios de Mercancías en Proceso de Elaboración	0.00	0.00
5534	Disminución de Inventarios de Materias Primas, Materiales y Suministros para Producción	0.00	0.00
5535	Disminución de Almacén de Materiales y Suministros de Consumo	0.00	0.00
5590	Otros Gastos	0.00	0.00
5591	Gastos de Ejercicios Anteriores	0.00	0.00
5592	Pérdidas por Responsabilidades	0.00	0.00
5593	Bonificaciones y Descuentos Otorgados	0.00	0.00
5594	Diferencias por Tipo de Cambio Negativas en Efectivo y Equivalentes	0.00	0.00
5595	Diferencias de Cotizaciones Negativas en Valores Negociables	0.00	0.00
5596	Resultado por Posición Monetaria	0.00	0.00
5597	Pérdidas por Participación Patrimonial	0.00	0.00
5599	Otros Gastos Varios	0.00	0.00
5600	INVERSIÓN PÚBLICA	0.00	0.00
5610	Inversión Pública no Capitalizable	0.00	0.00
5611	Construcción en Bienes no Capitalizable	0.00	0.00
2110	Incremento en Cuentas por Pagar de Operación	-495,472.35	0.00
2111	Provisiones capítulo 1000	-480,882.97	0.00
2112	Provisiones capítulo 2000	2,925.58	0.00
2112	Provisiones capítulo 3000	-13,134.07	0.00
2115	Provisiones capítulo 4000	-4,380.89	0.00
2114	Provisiones capítulo 8000	0.00	0.00
	(-) Movimientos de partidas (o rubros) que afectan al efectivo	0.00	0.00


3100	Ingresos (Patrimonio Capital)	0.00	0.00
	Estatal	0.00	0.00
	Municipal	0.00	0.00
	Convenio Federal	0.00	0.00
	Aportaciones Federales	0.00	0.00
	(-) Movimientos de partidas (o rubros) que afectan al efectivo (gasto)	0.00	0.00
1270	Activos Diferidos	0.00	0.00
1273	Gastos pagados por anticipado LP	0.00	0.00
	(-) Movimientos de partidas (o rubros) que no afectan al efectivo (ingreso)	2,968,050.95	0.00
4300	OTROS INGRESO Y BENEFICIOS	2,968,050.95	0.00
4399	Otros Ingresos y Beneficios Varios	2,968,050.95	0.00
1120	Incremento en Cuentas por Cobrar de Operación	0.00	0.00
1124	Ingresos por recuperar CRI 10	0.00	0.00
1124	Ingresos por recuperar CRI 20	0.00	0.00
1124	Ingresos por recuperar CRI 30	0.00	0.00
1124	Ingresos por recuperar CRI 40	0.00	0.00
1124	Ingresos por recuperar CRI 50	0.00	0.00
1124	Ingresos por recuperar CRI 60	0.00	0.00
1122	Cuentas por cobrar CRI 70	0.00	0.00
1122	Cuentas por cobrar CRI 80	0.00	0.00
1122	Cuentas por cobrar CRI 90	0.00	0.00
	= Flujos de Efectivo Netos de las Actividades de Operación	-473,703.56	473,310.59

Baso protesta de decir verdad declaramos que los Estados Financieros y sus notas, son razonablemente correctos y son responsabilidad del emisor.

MARCELA CABALLERO RUIZ
DIRECTORA GENERAL



[Signature]
MARIBEL MENDIOLA RODRIGUEZ
SUB-DIRECTORA ADMINISTRATIVA



[Handwritten signature]

Notas

VHP-01 PATRIMONIO CONTRIBUIDO

Cuenta	Nombre de la Cuenta	Monto	Tipo	Naturaleza
3110	Aportaciones		945,816.92	
3120	Donaciones de Capital		0.05	
3130	Actualización de la Hacienda Pública/Patrimonio		0.00	

VHP-02 PATRIMONIO GENERADO

Cuenta	Nombre de la Cuenta	Monto	Procedencia
3210	Resultado del Ejercicio (Ahorro/ Desahorro)		2,989,819.74
3220	Resultados de Ejercicios Anteriores		12,078,464.95
3230	Revalúos		0.00
3231	Revalúo de Bienes Inmuebles		0.00
3232	Revalúo de Bienes Muebles		0.00
3233	Revalúo de Bienes Intangibles		0.00
3239	Otros Revalúos		0.00
3240	Reservas		0.00
3241	Reservas de Patrimonio		0.00
3242	Reservas Territoriales		0.00
3243	Reservas por Contingencias		0.00
3250	Rectificaciones de Resultados de Ejercicios Anteriores		0.00
3251	Cambios en Políticas Contables		0.00
3252	Cambios por Errores Contables		0.00

Bajo protesta de decir verdad declaramos que los Estados Financieros y sus notas, son razonablemente correctos y son responsabilidad del emisor.

MARCELA CABALLERO RUIZ
DIRECTORA GENERAL



[Signature]
CP. MARIBEL MENDIOLA RODRIGUEZ
SUB-DIRECTORA ADMINISTRATIVA



[Handwritten marks]

Notas

ACT-01 INGRESOS DE GESTION

Cuenta	Nombre de la Cuenta	Monto	Característica Significativa
4100	INGRESOS DE GESTION	1,519,171.05	
4110	Impuestos	0.00	
4111	Impuestos Sobre los Ingresos	0.00	
4112	Impuestos Sobre el Patrimonio	0.00	
4113	Impuestos Sobre la Producción, el Consumo y las Transacciones	0.00	
4114	Impuestos al Comercio Exterior	0.00	
4115	Impuestos Sobre Nóminas y Asimilables	0.00	
4116	Impuestos Ecológicos	0.00	
4117	Accesorios de Impuestos	0.00	
4118	Impuestos no Comprendidos en la Ley de Ingresos Vigente, Causados en Ejercicios Fiscales Anteriores Pendientes de Liquidación o Pago	0.00	
4119	Otros Impuestos	0.00	
4120	Cuotas y Aportaciones de Seguridad Social	0.00	
4121	Aportaciones para Fondos de Vivienda	0.00	
4122	Cuotas para la Seguridad Social	0.00	
4123	Cuotas de Ahorro para el Retiro	0.00	
4124	Accesorios de Cuotas y Aportaciones de Seguridad Social	0.00	
4129	Otras Cuotas y Aportaciones para la Seguridad Social	0.00	
4130	Contribuciones de Mejoras	0.00	
4131	Contribuciones de Mejoras por Obras Públicas	0.00	
4132	Contribuciones de Mejoras no Comprendidas en la Ley de Ingresos Vigente, Causadas en Ejercicios Fiscales Anteriores Pendientes de Liquidación o Pago	0.00	
4140	Derechos	0.00	
4141	Derechos por el Uso, Goce, Aprovechamiento o Explotación de Bienes de Dominio Público	0.00	
4143	Derechos por Prestación de Servicios	0.00	
4144	Accesorios de Derechos	0.00	
4145	Derechos no Comprendidos en la Ley de Ingresos Vigente, Causados en Ejercicios Fiscales Anteriores Pendientes de Liquidación o Pago	0.00	
4149	Otros Derechos	0.00	
4150	Productos	0.00	
4151	Productos	0.00	
4154	Productos no Comprendidos en la Ley de Ingresos Vigente, Causados en Ejercicios Fiscales Anteriores Pendientes de Liquidación o Pago	0.00	
4160	Aprovechamientos	0.00	
4161	Incentivos Derivados de la Colaboración Fiscal	0.00	
4162	Multas	0.00	
4163	Indemnizaciones	0.00	
4164	Reintegros	0.00	
4165	Aprovechamientos Provenientes de Obras Públicas	0.00	
4166	Aprovechamientos no Comprendidos en la Ley de Ingresos Vigente, Causados en Ejercicios Fiscales Anteriores Pendientes de Liquidación o Pago	0.00	
4168	Accesorios de Aprovechamientos	0.00	
4169	Otros Aprovechamientos	0.00	
4170	Ingresos por Venta de Bienes y Prestación de Servicios	1,519,171.05	
4171	Ingresos por Venta de Bienes y Prestación de Servicios de Instituciones Públicas de Seguridad Social	0.00	
4172	Ingresos por Venta de Bienes y Prestación de Servicios de Empresas Productivas del Estado	0.00	
4173	Ingresos por Venta de Bienes y Prestación de Servicios de Entidades Paraestatales y Fideicomisos No Empresariales y No Financieros	1,519,171.05	
4174	Ingresos por Venta de Bienes y Prestación de Servicios de Entidades Paraestatales Empresariales No Financieras con Participación Estatal Mayoritaria	0.00	
4175	Ingresos por Venta de Bienes y Prestación de Servicios de Entidades Paraestatales Empresariales Financieras Monetarias con Participación Estatal Mayoritaria	0.00	
4176	Ingresos por Venta de Bienes y Prestación de Servicios de Entidades Paraestatales Empresariales Financieras No Monetarias con Participación Estatal Mayoritaria	0.00	
4177	Ingresos por Venta de Bienes y Prestación de Servicios de Fideicomisos Financieros Públicos con Participación Estatal Mayoritaria	0.00	
4178	Ingresos por Venta de Bienes y Prestación de Servicios de los Poderes Legislativo y Judicial, y de los Organos Autónomos	0.00	

ACT-02 PARTICIPACIONES, APORTACIONES, CONVENIOS, INCENTIVOS...

Cuenta	Nombre de la Cuenta	Monto	Característica Significativa
4200	PARTICIPACIONES, APORTACIONES, CONVENIOS, INCENTIVOS DERIVADOS DE LA COLABORACIÓN FISCAL, FONDOS DISTINTOS DE APORTACIONES, TRANSFERENCIAS, ASIGNACIONES, SUBSIDIOS Y SUBVENCIONES, Y PENSIONES Y JUBILACIONES	51,186,261.50	
4210	Participaciones, Aportaciones, Convenios, Incentivos Derivados de la Colaboración Fiscal y Fondos Distintos de Aportaciones	0.00	
4211	Participaciones	0.00	
4212	Aportaciones	0.00	
4213	Convenios	0.00	
4214	Incentivos derivados de la Colaboración Fiscal	0.00	
4215	Fondos Distintos de Aportaciones	0.00	
4220	Transferencias, Asignaciones, Subsidios y Otras ayudas	51,186,261.50	
4221	Transferencias Internas y Asignaciones del Sector Público	51,186,261.50	
4223	Subsidios y Subvenciones	0.00	
4225	Pensiones y Jubilaciones	0.00	
4227	Transferencias del Fondo Mexicano del Petróleo para la Estabilización y el Desarrollo	0.00	

ACT-03 OTROS INGRESOS Y BENEFICIOS

Cuenta	Nombre de la Cuenta	Monto	Naturaliza	Característica
4300	OTROS INGRESOS Y BENEFICIOS	2,968,050.95		
4310	Ingresos Financieros	0.00		
4311	Intereses Ganados de Títulos, Valores y demás Instrumentos Financieros	0.00		
4319	Otros Ingresos Financieros	0.00		
4320	Incremento por Variación de Inventarios	0.00		
4321	Incremento por Variación de Inventarios de Mercancías para Venta	0.00		
4322	Incremento por Variación de Inventarios de Mercancías Terminadas	0.00		
4323	Incremento por Variación de Inventarios de Mercancías en Proceso de Elaboración	0.00		
4324	Incremento por Variación de Inventarios de Materias Primas, Materiales y Suministros para Producción	0.00		
4325	Incremento por Variación de Almacén de Materias Primas, Materiales y Suministros de Consumo	0.00		
4330	Disminución del Exceso de Estimaciones por Pérdida o Deterioro u Obsolescencia	0.00		
4331	Disminución del Exceso de Estimaciones por Pérdida o Deterioro u Obsolescencia	0.00		
4340	Disminución del Exceso de Provisiones	0.00		
4341	Disminución del Exceso de Provisiones	0.00		
4390	Otros Ingresos y Beneficios Varios	2,968,050.95		
4392	Bonificaciones y Descuentos Obtenidos	0.00		
4393	Diferencias por Tipo de Cambio a Favor	0.00		
4394	Diferencias de Colizaciones a Favor en Valores Negociables	0.00		
4395	Resultado por Posición Monetaria	0.00		
4396	Utilidades por Participación Patrimonial	0.00		
4397	Diferencias por Reestructuración de Deuda Pública a Favor	0.00		
4399	Otros Ingresos y Beneficios Varios	2,968,050.95		

ACT-04 GASTOS Y OTRAS PERDIDAS


Cuenta	Nombre de la Cuenta	Montos	%	Característica
5000	GASTOS Y OTRAS PERDIDAS	52,683,663.76		100%
5100	GASTOS DE FUNCIONAMIENTO	41,559,071.95		79%
5110	Servicios Personales	30,939,361.83		59%
5111	Remuneraciones al Personal de Carácter Permanente	19,976,541.07		38%
5112	Remuneraciones al Personal de Carácter Transitorio	3,830,110.44		7%
5113	Remuneraciones Adicionales y Especiales	3,439,669.64		7%
5114	Seguridad Social	86,907.13		0%
5115	Otras Prestaciones Sociales y Económicas	3,606,134.55		7%
5116	Pago de Estímulos a Servidores Públicos	0.00		0%
5120	Materiales y Suministros	3,776,063.25		7%
5121	Materiales de Administración, Emisión de Documentos y Artículos Oficiales	1,018,799.33		2%
5122	Alimentos y Utensilios	786,653.43		1%
5123	Materias Primas y Materiales de Producción y Comercialización	45,899.79		0%
5124	Materiales y Artículos de Construcción y de Reparación	396,286.02		1%
5125	Productos Químicos, Farmacéuticos y de Laboratorio	122,389.29		0%
5126	Combustibles, Lubrificantes y Aditivos	1,210,367.88		2%
5127	Vestuario, Blancos, Prendas de Protección y Artículos Deportivos	168,852.50		0%
5128	Materiales y Suministros para Seguridad	0.00		0%
5129	Herramientas, Refacciones y Accesorios Menores	26,835.01		0%
5130	Servicios Generales	6,843,646.87		13%
5131	Servicios Básicos	679,942.84		1%
5132	Servicios de Arrendamiento	141,889.18		0%
5133	Servicios Profesionales, Científicos y Técnicos y Otros Servicios	110,777.76		0%
5134	Servicios Financieros, Bancarios y Comerciales	286,624.86		1%
5135	Servicios de Instalación, Reparación, Mantenimiento y Conservación	3,538,919.02		7%
5136	Servicios de Comunicación Social y Publicidad	74,907.33		0%
5137	Servicios de Traslado y Viáticos	73,761.57		0%
5138	Servicios Oficiales	1,122,711.49		2%
5139	Otros Servicios Generales	814,113.82		2%
5200	TRANSFERENCIAS, ASIGNACIONES, SUBSIDIOS Y OTRAS AYUDAS	11,124,591.81		21%
5210	Transferencias Internas y Asignaciones al Sector Público	0.00		0%
5211	Asignaciones al Sector Público	0.00		0%
5212	Transferencias Internas al Sector Público	0.00		0%
5220	Transferencias al Resto del Sector Público	0.00		0%
5221	Transferencias a Entidades Paraestatales	0.00		0%
5222	Transferencias a Entidades Federativas y Municipios	0.00		0%
5230	Subsidios y Subvenciones	0.00		0%
5231	Subsidios	0.00		0%
5232	Subvenciones	0.00		0%
5240	Ayudas Sociales	11,124,591.81		21%
5241	Ayudas Sociales a Personas	10,939,359.44		21%
5242	Becas	0.00		0%
5243	Ayudas Sociales a Instituciones	185,232.37		0%
5244	Ayudas Sociales por Desastres Naturales y Otros Sinistros	0.00		0%
5250	Pensiones y Jubilaciones	0.00		0%
5251	Pensiones	0.00		0%
5252	Jubilaciones	0.00		0%
5259	Otras Pensiones y Jubilaciones	0.00		0%
5260	Transferencias a Fideicomisos, Mandatos y Contratos Análogos	0.00		0%
5261	Transferencias a Fideicomisos, Mandatos y Contratos Análogos al Gobierno	0.00		0%
5262	Transferencias a Fideicomisos, Mandatos y Contratos Análogos a Entidades Paraestatales	0.00		0%
5270	Transferencias a la Seguridad Social	0.00		0%
5271	Transferencias por Obligaciones de Ley	0.00		0%
5280	Donativos	0.00		0%
5281	Donativos a Instituciones sin Fines de Lucro	0.00		0%
5282	Donativos a Entidades Federativas y Municipios	0.00		0%
5283	Donativos a Fideicomiso, Mandatos y Contratos Análogos Privados	0.00		0%
5284	Donativos a Fideicomiso, Mandatos y Contratos Análogos Estatales	0.00		0%
5285	Donativos Internacionales	0.00		0%
5290	Transferencias al Exterior	0.00		0%
5291	Transferencias al Exterior a Gobiernos Extranjeros y Organismos Internacionales	0.00		0%
5292	Transferencias al Sector Privado Externo	0.00		0%
5300	PARTICIPACIONES Y APORTACIONES	0.00		0%
5310	Participaciones	0.00		0%
5311	Participaciones de la Federación a Entidades Federativas y Municipios	0.00		0%
5312	Participaciones de las Entidades Federativas a los Municipios	0.00		0%
5320	Aportaciones	0.00		0%
5321	Aportaciones de la Federación a Entidades Federativas y Municipios	0.00		0%
5322	Aportaciones de las Entidades Federativas a los Municipios	0.00		0%
5330	Convenios	0.00		0%
5331	Convenios de Reasignación	0.00		0%
5332	Convenios de Descentralización y Otros	0.00		0%
5400	INTERESES, COMISIONES Y OTROS GASTOS DE LA DEUDA PUBLICA	0.00		0%
5410	Intereses de la Deuda Pública	0.00		0%
5411	Intereses de la Deuda Pública Interna	0.00		0%
5412	Intereses de la Deuda Pública Externa	0.00		0%
5420	Comisiones de la Deuda Pública	0.00		0%
5421	Comisiones de la Deuda Pública Interna	0.00		0%
5422	Comisiones de la Deuda Pública Externa	0.00		0%
5430	Gastos de la Deuda Pública	0.00		0%
5431	Gastos de la Deuda Pública Interna	0.00		0%
5432	Gastos de la Deuda Pública Externa	0.00		0%
5440	Costo por Coberturas	0.00		0%
5441	Costo por Coberturas	0.00		0%
5450	Apoyos Financieros	0.00		0%
5451	Apoyos Financieros a Intermediarios	0.00		0%
5452	Apoyo Financiero a Ahorradores y Deudores del Sistema Financiero Nacional	0.00		0%
5500	OTROS GASTOS Y PERDIDAS EXTRAORDINARIAS	0.00		0%
5510	Estimaciones, Depreciaciones, Deteriores, Obsolescencia y Amortizaciones	0.00		0%
5511	Estimaciones por Pérdida o Deterioro de Activos Circulantes	0.00		0%
5512	Estimaciones por Pérdida o Deterioro de Activo no Circulante	0.00		0%
5513	Depreciación de Bienes Inmuebles	0.00		0%
5514	Depreciación de Infraestructura	0.00		0%
5515	Depreciación de Bienes Muebles	0.00		0%
5516	Deterioro de los Activos Biológicos	0.00		0%
5517	Amortización de Activos Intangibles	0.00		0%
5518	Disminución de Bienes por pérdida, obsolescencia y deterioro	0.00		0%
5520	Provisiones	0.00		0%
5521	Provisiones de Pasivos a Corto Plazo	0.00		0%
5522	Provisiones de Pasivos a Largo Plazo	0.00		0%
5530	Disminución de Inventarios	0.00		0%
5531	Disminución de Inventarios de Mercancías para Venta	0.00		0%
5532	Disminución de Inventarios de Mercancías Terminadas	0.00		0%
5533	Disminución de Inventarios de Mercancías en Proceso de Elaboración	0.00		0%
5534	Disminución de Inventarios de Materias Primas, Materiales y Suministros para Producción	0.00		0%
5535	Disminución de Almacén de Materiales y Suministros de Consumo	0.00		0%
5590	Otros Gastos	0.00		0%
5591	Gastos de Ejercicios Anteriores	0.00		0%
5592	Pérdidas por Responsabilidades	0.00		0%
5593	Bonificaciones y Descuentos Otorgados	0.00		0%

Handwritten signatures and initials at the bottom of the page.


5594	Diferencias por Tipo de Cambio Negativas	0.00	0%
5595	Diferencias de Cotizaciones Negativas en Valores Negociables	0.00	0%
5596	Resultado por Posición Monetaria	0.00	0%
5597	Pérdidas por Participación Patrimonial	0.00	0%
5598	Diferencias por Reestructuración de Deuda Pública Negativas	0.00	0%
5599	Otros Gastos Varios	0.00	0%
5600	INVERSIÓN PÚBLICA	0.00	0%
5610	Inversión Pública no Capitalizable	0.00	0%
5611	Construcción en Bienes no Capitalizable	0.00	0%

Bajo protesta de decir verdad declaramos que los Estados Financieros y sus notas, son razonablemente correctos y son responsabilidad del emisor.

MARCELA CABALLERO RUIZ
DIRECTORA GENERAL



CP. MARIBEL MENDIOLA RODRIGUEZ
SUB-DIRECTORA ADMINISTRATIVA



up

[Handwritten signature]

Sistema Municipal para el Desarrollo Integral de la Familia de Silao de la Victoria

Ejercicio:

Notas de Desglose Estado de Situación Financiera

Periodicidad:

Correspondiente del 1 de Enero al 31 de Diciembre de 2023

Corte:

Notas

ESF-01 FONDOS CON AFECTACIÓN ESPECÍFICA E INVERSIONES FINANCIERAS

Cuenta	Nombre de la Cuenta	Monto	Tipo
1114	Inversiones Temporales (Hasta 3 meses)		0.00
1115	Fondos con Afectación Específica		0.00
1121	Inversiones Financieras de Corto Plazo		0.00
1211	Inversiones a Largo Plazo		0.00

ESF-02 CONTRIBUCIONES POR RECUPERAR

Cuenta	Nombre de la Cuenta	Monto	2022	2021	2020	2019
1122	Cuentas por Cobrar a Corto Plazo	40,430.17	35,987.64	0.00	0.00	0.00
1124	Ingresos por Recuperar a Corto Plazo	0.00	0.00	0.00	0.00	0.00

ESF-03 CONTRIBUCIONES POR RECUPERAR CORTO PLAZO

Cuenta	Nombre de la Cuenta	Monto	A 90 Días	A 180 Días	A 365 Días	+ 365 Días
1123	Deudores Diversos por Cobrar a Corto Plazo	944,928.67	944,928.67		0.00	0.00
1125	Deudores por Anticipos de la Tesorería a Corto Plazo	20,800.00	20,800.00		0.00	0.00
1126	Préstamos Otorgados a Corto Plazo	0.00	0.00		0.00	0.00
1129	Otros Derechos a Recibir Efectivo o Equivalentes a Corto Plazo	552,995.42	552,995.42		0.00	0.00
1131	Anticipo a Proveedores por Adquisición de Bienes y Prestación de Servicios a Corto Plazo	82,860.00	82,860.00		0.00	0.00
1132	Anticipo a Proveedores por Adquisición de Bienes Inmuebles y Muebles a Corto Plazo	0.00	0.00		0.00	0.00
1133	Anticipo a Proveedores por Adquisición de Bienes Intangibles a Corto Plazo	7,000.00	7,000.00		0.00	0.00
1134	Anticipo a Contratistas por Obras Públicas a Corto Plazo	0.04	0.04		0.00	0.00
1139	Otros Derechos a Recibir Bienes o Servicios a Corto Plazo	0.00	0.00		0.00	0.00

ESF-04 BIENES DISPONIBLES PARA SU TRANSFORMACIÓN ESTIMACIONES Y DETERIOROS (INVENTARIOS)

Cuenta	Nombre de la Cuenta	Monto	Sistema de Costeo	Método de Valorización	Conveniencia de la Aplicación	Impacto de Información
1140	Inventarios	0.00				
1141	Inventario de Mercancías para Venta	0.00				
1142	Inventario de Mercancías Terminadas	0.00				
1143	Inventario de Mercancías en Proceso de Elaboración	0.00				
1144	Inventario de Materias Primas, Materiales y Suministros para Producción	0.00				
1145	Bienes en Tránsito	0.00				

ESF-05 ALMACENES

Cuenta	Nombre de la Cuenta	Monto	Método	Conveniencia de Aplicación	Impacto a la información financiera por cambios en el mes
1150	Almacenes	0.00			
1151	Almacén de Materiales y Suministros de Consumo	0.00			

ESF-06 FIDEICOMISOS, MANDATOS Y CONTRATOS ANÁLOGOS

Cuenta	Nombre de la Cuenta	Monto	Tipo	Característica
1213	Fideicomisos, Mandatos y Contratos Análogos		0.00	

ESF-07 PARTICIPACIONES Y APORTACIONES DE CAPITAL

Cuenta	Nombre de la Cuenta	Monto
1214	Participaciones y Aportaciones de Capital	0.00

ESF-08 BIENES MUEBLES E INMUEBLES

Cuenta	Nombre de la Cuenta	Monto	Dep. Gasto	Dep. Acumulada	Método	Tasas Aplicada
1230	Bienes Inmuebles, Infraestructura y Construcciones en Proceso	6,173,115.15		0.00		
1231	Terrenos	18.00		0.00		
1232	Viviendas	0.00		0.00		
1233	Edificios no Habitacionales	828,201.59		0.00		
1234	Infraestructura	0.00		0.00		
1235	Construcciones en Proceso en Bienes de Dominio Público	0.00		0.00		
1236	Construcciones en Proceso en Bienes Propios	5,344,895.56		0.00		
1239	Otros Bienes Inmuebles	0.00		0.00		
1240	Bienes Muebles	13,868,194.48		0.00	4,110,335.67	
1241	Mobiliario y Equipo de Administración	3,061,393.48		0.00	0.00	
1242	Mobiliario y Equipo Educativo y Recreativo	276,368.39		0.00	0.00	
1243	Equipo e Instrumental Médico y de Laboratorio	4,210,242.77		0.00	0.00	
1244	Vehículos y Equipo de Transporte	5,477,937.24		0.00	0.00	
1245	Equipo de Defensa y Seguridad	3,944.00		0.00	4,110,335.67	
1246	Maquinaria, Otros Equipos y Herramientas	838,318.60		0.00	0.00	
1247	Colecciones, Obras de Arte y Objetos Valiosos	0.00		0.00	0.00	
1248	Activos Biológicos	0.00		0.00	0.00	

ESF-09 INTANGIBLES Y DIFERIDOS

Cuenta	Nombre de la Cuenta	Monto	Amort. Gasto	Amort. Acum.	Método	Tasas Aplicada
1250	Activos Intangibles	77,853.86		0.00		0.00
1251	Software	21,593.86		0.00		0.00
1252	Patentes, Marcas y Derechos	0.00		0.00		0.00
1253	Concesiones y Franquicias	0.00		0.00		0.00
1254	Licencias	56,260.00		0.00		0.00
1259	Otros Activos Intangibles	0.00		0.00		0.00

1270	Activos Diferidos	0.00	0.00	0.00
1271	Estudios, Formulación y Evaluación de Proyectos	0.00	0.00	0.00
1272	Derechos Sobre Bienes en Régimen de Arrendamiento Financiero	0.00	0.00	0.00
1273	Gastos Pagados por Adelantado a Largo Plazo	0.00	0.00	0.00
1274	Anticipos a Largo Plazo	0.00	0.00	0.00
1275	Beneficios al Retiro de Empleados Pagados por Adelantado	0.00	0.00	0.00
1279	Otros Activos Diferidos	0.00	0.00	0.00

ESF-10 ESTIMACIONES Y DETERIOROS

Cuenta	Nombre de la Cuenta	Monto	Criterio
1160	Estimación por Pérdida o Deterioro de Activos Circulantes	0.00	
1161	Estimaciones para Cuentas Incobrables por Derechos a Recibir Efectivo o Equivalentes	0.00	
1162	Estimación por Deterioro de Inventarios	0.00	

ESF-11 OTROS ACTIVOS CIRCULANTE Y NO CIRCULANTE

Cuenta	Nombre de la Cuenta	Monto	Característica
1190	Otros Activos Circulantes	63,072.90	
1191	Valores en Garantía	63,072.90	
1192	Bienes en Garantía (excluye depósitos de fondos)	0.00	
1193	Bienes Derivados de Embargos, Decomisos, Aseguramientos y Dación en Pago	0.00	
1194	Adquisición con Fondos de Terceros	0.00	

ESF-11 OTROS ACTIVOS

Cuenta	Nombre de la Cuenta	Monto	Característica
1290	Otros Activos no Circulantes	0.00	
1291	Bienes en Concesión	0.00	
1292	Bienes en Arrendamiento Financiero	0.00	
1293	Bienes en Comodato	0.00	

ESF-12 CUENTAS Y DOCUMENTOS POR PAGAR

Cuenta	Nombre de la Cuenta	Monto	A 90 Días	A 180 Días	A 365 Días	Más 365 Días
2110	Cuentas por Pagar a Corto Plazo	2,251,609.43	2,251,609.43	0.00	0.00	0.00
2111	Servicios Personales por Pagar a Corto Plazo	10,937.78	10,937.78	0.00	0.00	0.00
2112	Proveedores por Pagar a Corto Plazo	1,754,735.31	1,754,735.31	0.00	0.00	0.00
2113	Contratistas por Obras Públicas por Pagar a Corto Plazo	-665,548.84	-665,548.84	0.00	0.00	0.00
2114	Participaciones y Aportaciones por Pagar a Corto Plazo	0.00	0.00	0.00	0.00	0.00
2115	Transferencias Otorgadas por Pagar a Corto Plazo	0.00	0.00	0.00	0.00	0.00
2116	Intereses, Comisiones y Otros Gastos de la Deuda Pública por Pagar a Corto Plazo	0.00	0.00	0.00	0.00	0.00
2117	Retenciones y Contribuciones por Pagar a Corto Plazo	508,102.68	508,102.68	0.00	0.00	0.00
2118	Devoluciones de la Ley de Ingresos por Pagar a Corto Plazo	0.00	0.00	0.00	0.00	0.00
2119	Otras Cuentas por Pagar a Corto Plazo	643,382.50	643,382.50	0.00	0.00	0.00
2120	Documentos por Pagar a Corto Plazo	0.00	0.00	0.00	0.00	0.00
2121	Documentos Comerciales por Pagar a Corto Plazo	0.00	0.00	0.00	0.00	0.00
2122	Documentos con Contratistas por Obras Públicas por Pagar a Corto Plazo	0.00	0.00	0.00	0.00	0.00
2129	Otros Documentos por Pagar a Corto Plazo	0.00	0.00	0.00	0.00	0.00

ESF-13 FONDOS Y BIENES DE TERCEROS

Cuenta	Nombre de la Cuenta	Monto	Naturaleza	Característica
2160	Fondos y Bienes de Terceros en Garantía y/o Administración a Corto Plazo	0.00		
2161	Fondos en Garantía a Corto Plazo	0.00		
2162	Fondos en Administración a Corto Plazo	0.00		
2163	Fondos Contingentes a Corto Plazo	0.00		
2164	Fondos de Fideicomisos, Mandatos y Contratos Análogos a Corto Plazo	0.00		
2165	Otros Fondos de Terceros en Garantía y/o Administración a Corto Plazo	0.00		
2166	Valores y Bienes en Garantía a Corto Plazo	0.00		
2250	Fondos y Bienes de Terceros en Garantía y/o Administración a Largo Plazo	0.00		
2251	Fondos en Garantía a Largo Plazo	0.00		
2252	Fondos en Administración a Largo Plazo	0.00		
2253	Fondos Contingentes a Largo Plazo	0.00		
2254	Fondos de Fideicomisos, Mandatos y Contratos Análogos a Largo Plazo	0.00		
2255	Otros Fondos de Terceros en Garantía y/o Administración a Largo Plazo	0.00		
2256	Valores y Bienes en Garantía a Largo Plazo	0.00		

ESF-14 OTROS PASIVOS CIRCULANTES

Cuenta	Nombre de la Cuenta	Monto	Naturaleza	Característica
2199	Otros Pasivos Diferidos a Corto Plazo	0.00		
2199	Otros Pasivos Circulantes	0.00		
2240	Pasivos Diferidos a Largo Plazo	0.00		
2241	Créditos Diferidos a Largo Plazo	0.00		
2242	Intereses Cobrados por Adelantado a Largo Plazo	0.00		
2249	Otros Pasivos Diferidos a Largo Plazo	0.00		

Bajo protesta de decir verdad declaramos que los Estados Financieros y sus notas, son razonablemente correctos y son responsabilidad del emisor.

MARCELA CABALLERO RUIZ
DIRECTORA GENERAL

MARIBEL MENDIOLA RODRIGUEZ
SUB-DIRECTORA ADMINISTRATIVA

[Handwritten signature]
[Handwritten signature]



Sistema Municipal para el Desarrollo Integral de la Familia de Silao de la Victoria

Notas de Memoria

Correspondiente del 1 de Enero al 31 de Diciembre de 2023

Ejercicio:

Periodicidad:

Corte:

Notas

Cuenta	Concepto	Saldo Inicial	Cargos del Periodo	Abonos del Periodo	Saldo Final	Valores en Custodia
7000	CUENTAS DE ORDEN CONTABLES					
7110	Valores en Custodia	0.00	0.00	0.00	0.00	0.00
7120	Custodia de Valores	0.00	0.00	0.00	0.00	0.00
7130	Instrumentos de Crédito Prestados a Formadores de Mercado	0.00	0.00	0.00	0.00	0.00
7140	Préstamo de Instrumentos de Crédito a Formadores de Mercado y su Garantía	0.00	0.00	0.00	0.00	0.00
7150	Instrumentos de Crédito Recibidos en Garantía de los Formadores de Mercado	0.00	0.00	0.00	0.00	0.00
7160	Garantía de Créditos Recibidos de los Formadores de Mercado	0.00	0.00	0.00	0.00	0.00
7210	Autorización para la Emisión de Bonos, Títulos y Valores de la Deuda Pública Interna	0.00	0.00	0.00	0.00	0.00
7220	Autorización para la Emisión de Bonos, Títulos y Valores de la Deuda Pública Externa	0.00	0.00	0.00	0.00	0.00
7230	Emisiones Autorizadas de la Deuda Pública Interna y Externa	0.00	0.00	0.00	0.00	0.00
7240	Suscripción de Contratos de Préstamos y Otras Obligaciones de la Deuda Pública Interna	0.00	0.00	0.00	0.00	0.00
7250	Suscripción de Contratos de Préstamos y Otras Obligaciones de la Deuda Pública Externa	0.00	0.00	0.00	0.00	0.00
7260	Contratos de Préstamos y Otras Obligaciones de la Deuda Pública Interna y Externa	0.00	0.00	0.00	0.00	0.00
7310	Avales Autorizados	0.00	0.00	0.00	0.00	0.00
7320	Avales Firmados	0.00	0.00	0.00	0.00	0.00
7330	Fianzas y Garantías Recibidas por Deudas a Cobrar	0.00	0.00	0.00	0.00	0.00
7340	Fianzas y Garantías Recibidas	0.00	0.00	0.00	0.00	0.00
7350	Fianzas Otorgadas para Respaldar Obligaciones no Fiscales del Gobierno	0.00	0.00	0.00	0.00	0.00
7360	Fianzas Otorgadas del Gobierno para Respaldar Obligaciones no Fiscales	0.00	0.00	0.00	0.00	0.00
7410	Demandas Judicial en Proceso de Resolución	0.00	0.00	0.00	0.00	0.00
7420	Resolución de Demandas en Proceso Judicial	0.00	0.00	0.00	0.00	0.00
7510	Contratos para Inversión Mediante Proyectos para Prestación de Servicios (PPS) y Similares	0.00	0.00	0.00	0.00	0.00
7520	Inversión Pública Contratada Mediante Proyectos para Prestación de Servicios (PPS) y Similares	0.00	0.00	0.00	0.00	0.00
7610	Bienes Bajo Contrato en Concesión	0.00	0.00	0.00	0.00	0.00
7620	Contrato de Concesión por Bienes	0.00	0.00	0.00	0.00	0.00
7630	Bienes Bajo Contrato en Comodato	0.00	0.00	0.00	0.00	0.00
7640	Contrato de Comodato por Bienes	0.00	0.00	0.00	0.00	0.00
8000	CUENTAS DE ORDEN PRESUPUESTARIAS					
8110	Ley de Ingresos Estimada	0.00	54,940,000.00		0.00	54,940,000.00
8120	Ley de Ingresos por Ejecutar	0.00	69,091,451.85	-74,756,905.60	-5,665,453.75	-5,665,453.75
8130	Modificaciones a la Ley de Ingresos Estimada	0.00	6,398,937.25		6,398,937.25	6,398,937.25
8140	Ley de Ingresos Devengada	0.00	11,295,865.36	-11,295,865.36	0.00	0.00
8150	Ley de Ingresos Recaudada	0.00	-35,342,052.98	-20,331,430.52	-55,673,483.50	-55,673,483.50
8210	Presupuesto de Egresos Aprobado	0.00	0.00	-54,940,000.00	-54,940,000.00	-54,940,000.00
8220	Presupuesto de Egresos por Ejercer	0.00	83,338,133.25	-82,780,949.70	557,183.55	557,183.55
8230	Modificaciones al Presupuesto de Egresos Aprobado	0.00	14,822,160.58	-21,221,097.83	-6,398,937.25	-6,398,937.25
8240	Presupuesto de Egresos Comprometido	0.00	64,019,295.56	-63,957,262.33	62,033.23	62,033.23
8250	Presupuesto de Egresos Devengado	0.00	83,671,981.68	-83,671,981.68	0.00	0.00
8260	Presupuesto de Egresos Ejercido	0.00	25,121,862.16	-29,451,788.67	-4,329,906.51	-4,329,906.51
8270	Presupuesto de Egresos Pagado	0.00	28,260,888.06	36,788,738.92	65,049,626.98	65,049,626.98

[Handwritten signatures and initials]

Bajo protesta de decir verdad declaramos que los Estados Financieros y sus notas, son razonablemente correctos y son responsabilidad del emisor.

MARCELA CABALLERO RUIZ
DIRECTORA GENERAL



[Handwritten signature]
C/MARIBEL MENDIOLA RODRIGUEZ
SUB-DIRECTORA ADMINISTRATIVA



Sistema Municipal para el Desarrollo Integral de la Familia de Silao de la Victoria

Conciliación entre los Egresos Presupuestarios y los Gastos Contables

Correspondiente del 1 de Enero al 31 de Diciembre de 2023

(Cifras en pesos)

1. Total de Egresos Presupuestarios		60,809,772
2. Menos Egresos Presupuestarios No Contables		8,239,046
2.1	Materias Primas y Materiales de Producción y Comercialización	0
2.2	Materiales y Suministros	0
2.3	Mobiliario y Equipo de Administración	828,908
2.4	Mobiliario y Equipo Educativo y Recreativo	59,374
2.5	Equipo e Instrumental Médico y de Laboratorio	3,140,625
2.6	Vehículos y Equipo de Transporte	2,049,500
2.7	Equipo de Defensa y Seguridad	0
2.8	Maquinaria, Otros Equipos y Herramientas	635,732
2.9	Activos Biológicos	0
2.10	Bienes Inmuebles	0
2.11	Activos Intangibles	34,800
2.12	Obra Pública en Bienes de Dominio Público	0
2.13	Obra Pública en Bienes Propios	1,490,107
2.14	Acciones y Participaciones de Capital	0
2.15	Compra de Títulos y Valores	0
2.16	Concesión de Préstamos	0
2.17	Inversiones en Fideicomisos, Mandatos y Otros Análogos	0
2.18	Provisiones para Contingencias y Otras Erogaciones Especiales	0
2.19	Amortización de la Deuda Pública	0
2.20	Adeudos de Ejercicios Fiscales Anteriores (ADEFAS)	0
2.21	Otros Egresos Presupuestarios No Contables	0
3. Más Gastos Contables No Presupuestarios		0
3.1	Estimaciones, Depreciaciones, Deterioros, Obsolescencia y Amortizaciones	0
3.2	Provisiones	0
3.3	Disminución de Inventarios	0
3.4	Otros Gastos	0
3.5	Otros Gastos Contables No Presupuestarios	0
4. Total de Gastos Contables		52,570,726

Bajo protesta de decir verdad declaramos que los Estados Financieros y sus notas, son razonablemente correctos y son responsabilidad del emisor.

MARCELA CABALLERO RUIZ
DIRECTORA GENERAL



CP MARIBEL MENDIOLA RODRIGUEZ
SUB-DIRECTORA ADMINISTRATIVA



Handwritten signature or initials at the bottom of the page, possibly reading 'up d' followed by a stylized signature.



Sistema Municipal para el Desarrollo Integral de la Familia de Silao de la Victoria
Informes sobre Pasivos Contingentes
Al 31 de Diciembre del 2023

NOMBRE	CONCEPTO
JUICIOS	
NO APLICA	
GARANTÍAS	
AVALES	
PENSIONES Y JUBILACIONES	
DEUDA CONTINGENTE	

Bajo protesta de decir verdad declaramos que los Estados Financieros y sus notas, son razonablemente correctos y son responsabilidad del emisor.

MARCELA CABALLERO RUIZ
DIRECTORA GENERAL

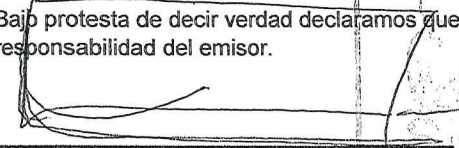

OP. MARIBEL MENDIOLA RODRIGUEZ
SUB-DIRECTORA ADMINISTRATIVA




Sistema Municipal para el Desarrollo Integral de la Familia de Silao de la Victoria
Estado Analítico de la Deuda y Otros Pasivos
Del 1 de Enero al 31 de Diciembre de 2023
(Cifras en Pesos)

Denominación de las Deudas	Moneda de Contratación	Institución o País Acreedor	Saldo Inicial del Período	Saldo Final del Período
DEUDA PÚBLICA			0	0
Corto Plazo				
Deuda Interna			0	0
Instituciones de Crédito			0	0
Títulos y Valores			0	0
Arrendamientos Financieros			0	0
Deuda Externa			0	0
Organismos Financieros Internacionales			0	0
Deuda Bilateral			0	0
Títulos y Valores			0	0
Arrendamientos Financieros			0	0
Subtotal de Deuda Pública a Corto Plazo			0	0
Largo Plazo				
Deuda Interna			0	0
Instituciones de Crédito			0	0
Títulos y Valores			0	0
Arrendamientos Financieros			0	0
Deuda Externa			0	0
Organismos Financieros Internacionales			0	0
Deuda Bilateral			0	0
Títulos y Valores			0	0
Arrendamientos Financieros			0	0
Subtotal de Deuda Pública a Largo Plazo			0	0
Total de Otros Pasivos			1,255,563	2,251,609
Total de Deuda Pública y Otros Pasivos			1,255,563	2,251,609

Bajo protesta de decir verdad declaramos que los Estados Financieros y sus notas, son razonablemente correctos y son responsabilidad del emisor.


MARCELA CABALLERO RUIZ
DIRECTORA GENERAL




OF. MARIBEL MENDIOLA RODRÍGUEZ
SUB-DIRECTORA ADMINISTRATIVA





Sistema Municipal para el Desarrollo Integral de la Familia de Silao de la Victoria
Estado Analítico del Activo
Del 1 de Enero al 31 de Diciembre de 2023
(Cifras en Pesos)

Concepto	Saldo Inicial	Cargos del Periodo	Abonos del Periodo	Saldo Final	Variación del Periodo
ACTIVO	13,790,100	184,483,585	180,497,719	17,775,967	3,985,867
Activo Circulante	7,115,029	169,617,902	174,858,993	1,873,938	-5,241,091
Efectivo y Equivalentes	4,106,251	127,294,295	131,238,695	161,851	-3,944,400
Derechos a Recibir Efectivo o Equivalentes	1,441,008	38,051,094	37,932,948	1,559,154	118,147
Derechos a Recibir Bienes o Servicios	1,504,698	4,272,513	5,687,350	89,860	-1,414,838
Inventarios	0	0	0	0	0
Almacenes	0	0	0	0	0
Estimación por Pérdida o Deterioro de Activos Circulantes	0	0	0	0	0
Otros Activos Circulantes	63,073	0	0	63,073	0
Activo No Circulante	6,675,071	14,865,683	5,638,726	15,902,029	9,226,957
Inversiones Financieras a Largo Plazo	0	0	0	0	0
Derechos a Recibir Efectivo o Equivalentes a Largo Plazo	0	0	0	0	0
Bienes Inmuebles, Infraestructura y Construcciones en Proceso	3,695,097	3,443,459	965,441	6,173,115	2,478,018
Bienes Muebles	7,154,055	11,387,424	4,673,285	13,868,194	6,714,139
Activos Intangibles	43,054	34,800	0	77,854	34,800
Depreciación, Deterioro y Amortización Acumulada de Bienes	-4,217,135	0	0	-4,217,135	0
Activos Diferidos	0	0	0	0	0
Estimación por Pérdida o Deterioro de Activos no Circulantes	0	0	0	0	0
Otros Activos no Circulantes	0	0	0	0	0

Bajo protesta de decir verdad declaramos que los Estados Financieros y sus notas, son razonablemente correctos y son responsabilidad del emisor.

MARCELA CABALLERO RUIZ
DIRECTORA GENERAL



OP. MARIBEL MENDIOLA RODRIGUEZ
SUB-DIRECTORA ADMINISTRATIVA



[Handwritten signatures and initials]



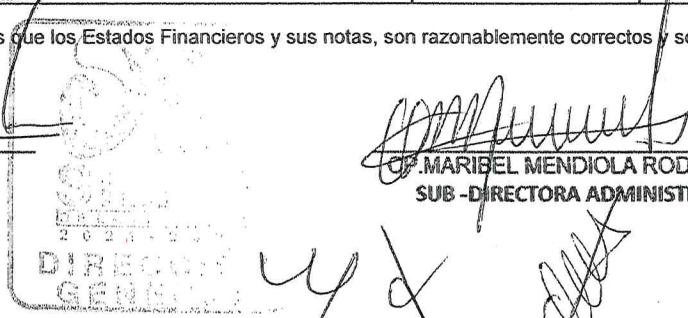
Sistema Municipal para el Desarrollo Integral de la Familia de Silao de la Victoria
Estado de Flujos de Efectivo
Del 1 de Enero al 31 de Diciembre de 2023
(Cifras en Pesos)

Concepto	2023	2022
Flujos de Efectivo de las Actividades de Operación		
Origen	55,673,483.50	42,260,643.04
Impuestos	-	-
Cuotas y Aportaciones de Seguridad Social	-	-
Contribuciones de Mejoras	-	-
Derechos	-	-
Productos	-	-
Aprovechamientos	-	-
Ingresos por Venta de Bienes y Prestación de Servicios	8,737,222.00	1,858,552.57
Participaciones, Aportaciones, Convenios, Incentivos Derivados de la Colaboración Fiscal y Fondos Distintos de Aportaciones	-	402,093.74
Transferencias, Asignaciones, Subsidios y Subvenciones, y Pensiones y Jubilaciones	46,936,261.50	39,999,996.73
Otros Orígenes de Operación	-	-
Aplicación	53,066,198.17	36,315,125.81
Servicios Personales	31,415,025.06	24,751,711.33
Materiales y Suministros	3,769,674.77	2,472,297.05
Servicios Generales	6,686,688.55	4,551,382.13
Transferencias Internas y Asignaciones al Sector Público	-	-
Transferencias al Resto del Sector Público	-	-
Subsidios y Subvenciones	-	-
Ayudas Sociales	11,194,809.79	4,539,735.30
Pensiones y Jubilaciones	-	-
Transferencias a Fideicomisos, Mandatos y Contratos Análogos	-	-
Transferencias a la Seguridad Social	-	-
Donativos	-	-
Transferencias al Exterior	-	-
Participaciones	-	-
Aportaciones	-	-
Convenios	-	-
Otras Aplicaciones de Operación	-	-
Flujos Netos de Efectivo por Actividades de Operación	2,607,285.33	5,945,517.23
Flujos de Efectivo de las Actividades de Inversión		
Origen	-	-
Bienes Inmuebles, Infraestructura y Construcciones en Proceso	-	-
Bienes Muebles	-	-
Otros Orígenes de Inversión	-	-
Aplicación	6,535,126.17	855,487.20
Bienes Inmuebles, Infraestructura y Construcciones en Proceso	1,340,106.90	-
Bienes Muebles	5,195,019.27	855,487.20
Otras Aplicaciones de Inversión	-	-
Flujos Netos de Efectivo por Actividades de Inversión	- 6,535,126.17	855,487.20
Flujos de Efectivo de las Actividades de Financiamiento		
Origen	-	-
Endeudamiento Neto	-	-
Interno	-	-
Externo	-	-
Otros Orígenes de Financiamiento	-	-
Aplicación	16,558.88	1,331,376.25
Servicios de la Deuda	-	-
Interno	-	-
Externo	-	-
Otras Aplicaciones de Financiamiento	16,558.88	1,331,376.25
Flujos Netos de Efectivo por Actividades de Financiamiento	- 16,558.88	1,331,376.25
Incremento/Disminución Neta en el Efectivo y Equivalentes al Efectivo	- 3,944,399.72	3,758,653.78
Efectivo y Equivalentes al Efectivo al Inicio del Ejercicio	4,106,250.76	347,596.98
Efectivo y Equivalentes al Efectivo al Final del Ejercicio	161,851.04	4,106,250.76

Bajo protesta de decir verdad declaramos que los Estados Financieros y sus notas, son razonablemente correctos y son responsabilidad del emisor.

MARCELA CABALLERO RUIZ
DIRECTORA GENERAL

MARIBEL MENDIOLA RODRIGUEZ
SUB-DIRECTORA ADMINISTRATIVA





Sistema Municipal para el Desarrollo Integral de la Familia de Silao de la Victoria
Estado de Variación en la Hacienda Pública
Del 1 de Enero 31 de Diciembre de 2023
(Cifras en Pesos)


Concepto	Hacienda Pública / Patrimonio Contribuido	Hacienda Pública / Patrimonio Generado de Ejercicios Anteriores	Hacienda Pública / Patrimonio Generado del Ejercicio	Exceso o Insuficiencia en la Actualización de la Hacienda Pública / Patrimonio	Total
Hacienda Pública/Patrimonio Contribuido Neto de 2022	945,817				945,817
Aportaciones	945,817				945,817
Donaciones de Capital	0				0
Actualización de la Hacienda Pública/Patrimonio	0				0
Hacienda Pública/Patrimonio Generado Neto de 2022		6,624,493	5,453,972		12,078,465
Resultados del Ejercicio (Ahorro/Desahorro)			5,453,972		5,453,972
Resultados de Ejercicios Anteriores		6,624,493			6,624,493
Revalúos		0			0
Reservas		0			0
Rectificaciones de Resultados de Ejercicios Anteriores		0			0
Exceso o Insuficiencia en la Actualización de la Hacienda Pública/Patrimonio Neto de 2022				0	0
Resultado por Posición Monetaria				0	0
Resultado por Tenencia de Activos no Monetarios				0	0
Hacienda Pública/Patrimonio Neto Final de 2022	945,817	6,624,493	5,453,972	0	13,024,282
Cambios en la Hacienda Pública/Patrimonio Contribuido Neto	0				0
Aportaciones	0				0
Donaciones de Capital	0				0
Actualización de la Hacienda Pública/Patrimonio	0				0
Variaciones de la Hacienda Pública/Patrimonio Generado Neto de 2023		5,453,972	-2,464,152		2,989,820
Resultados del Ejercicio (Ahorro/Desahorro)			2,989,820		2,989,820
Resultados de Ejercicios Anteriores		5,453,972	-5,453,972		0
Revalúos			0		0
Reservas			0		0
Rectificaciones de Resultados de Ejercicios Anteriores			0		0
Cambios en el Exceso o Insuficiencia en la Actualización de la Hacienda Pública/Patrimonio Neto de 2023				0	0
Resultado por Posición Monetaria				0	0
Resultado por Tenencia de Activos no Monetarios				0	0
Hacienda Pública/Patrimonio Neto Final de 2023	945,817	12,078,465	2,989,820	0	16,014,102

Bajo protesta de decir verdad declaramos que los Estados Financieros y sus notas, son razonablemente correctos y son responsabilidad del emisor.

MARCELA CABALLERO RUIZ
DIRECTORA GENERAL



CAMARIBEL MENDIOLA RODRIGUEZ
SUB-DIRECTORA ADMINISTRATIVA





Sistema Municipal para el Desarrollo Integral de la Familia de Silao de la Victoria
Estado de Actividades
Del 1 de Enero al 31 de Diciembre de 2023
(Cifras en Pesos)

Concepto	2023	2022
INGRESOS Y OTROS BENEFICIOS		
Ingresos de Gestión	1,519,171	1,858,553
Impuestos	0	0
Cuotas y Aportaciones de Seguridad Social	0	0
Contribuciones de Mejoras	0	0
Derechos	0	0
Productos	0	0
Aprovechamientos	0	0
Ingresos por Venta de Bienes y Prestación de Servicios	1,519,171	1,858,553
Participaciones, Aportaciones, Convenios, Incentivos Derivados de la Colaboración Fiscal, Fondos Distintos de Aportaciones, Transferencias, Asignaciones, Subsidios y Subvenciones, y Pensiones y Jubilaciones	51,186,262	40,402,090
Participaciones, Aportaciones, Convenios, Incentivos Derivados de la Colaboración Fiscal y Fondos Distintos de Aportaciones	0	402,094
Transferencias, Asignaciones, Subsidios y Subvenciones, y Pensiones y Jubilaciones	51,186,262	39,999,997
Otros Ingresos y Beneficios	2,968,051	0
Ingresos Financieros	0	0
Incremento por Variación de Inventarios	0	0
Disminución del Exceso de Estimaciones por Pérdida o Deterioro u Obsolescencia	0	0
Disminución del Exceso de Provisiones	0	0
Otros Ingresos y Beneficios Varios	2,968,051	0
Total de Ingresos y Otros Beneficios	55,673,484	42,260,643
GASTOS Y OTRAS PÉRDIDAS		
Gastos de Funcionamiento	41,569,072	31,792,625
Servicios Personales	30,939,362	24,751,711
Materiales y Suministros	3,776,063	2,488,952
Servicios Generales	6,843,647	4,551,962
Transferencias, Asignaciones, Subsidios y Otras Ayudas	11,124,592	4,539,735
Transferencias Internas y Asignaciones al Sector Público	0	0
Transferencias al Resto del Sector Público	0	0
Subsidios y Subvenciones	0	0
Ayudas Sociales	11,124,592	4,539,735
Pensiones y Jubilaciones	0	0
Transferencias a Fideicomisos, Mandatos y Contratos Análogos	0	0
Transferencias a la Seguridad Social	0	0
Donativos	0	0
Transferencias al Exterior	0	0
Participaciones y Aportaciones	0	0
Participaciones	0	0
Aportaciones	0	0
Convenios	0	0
Intereses, Comisiones y Otros Gastos de la Deuda Pública	0	0
Intereses de la Deuda Pública	0	0
Comisiones de la Deuda Pública	0	0
Gastos de la Deuda Pública	0	0
Costo por Coberturas	0	0
Apoyos Financieros	0	0
Otros Gastos y Pérdidas Extraordinarias	0	474,311
Estimaciones, Depreciaciones, Deterioros, Obsolescencia y Amortizaciones	0	474,311
Provisiones	0	0
Disminución de Inventarios	0	0
Otros Gastos	0	0
Inversión Pública	0	0
Inversión Pública no Capitalizable	0	0
Total de Gastos y Otras Pérdidas	52,693,664	36,806,671
Resultados del Ejercicio (Ahorro/Desahorro)	2,989,820	5,453,972

Bajo protesta de decir verdad declaramos que los Estados Financieros y sus notas, son razonablemente correctos y son responsabilidad del emisor.

MARCELA CABALLERO RUIZ
DIRECTORA GENERAL



CP MARIBEL MENDIOLA RODRIGUEZ
SUB-DIRECTORA ADMINISTRATIVA




Sistema Municipal para el Desarrollo Integral de la Familia de Silao de la Victoria
Estado de Situación Financiera
Al 31 de Diciembre de 2023
(Cifras en Pesos)

Concepto	2023	2022	Concepto	2023	2022
ACTIVO			PASIVO		
Activo Circulante			Pasivo Circulante		
Efectivo y Equivalentes	161,851	4,106,251	Cuentas por Pagar a Corto Plazo	2,251,609	1,255,563
Derechos a Recibir Efectivo o Equivalentes	1,559,154	1,441,008	Documentos por Pagar a Corto Plazo	0	0
Derechos a Recibir Bienes o Servicios	89,860	1,504,698	Porción a Corto Plazo de la Deuda Pública a Largo Plazo	0	0
Inventarios	0	0	Títulos y Valores a Corto Plazo	0	0
Almacenes	0	0	Pasivos Diferidos a Corto Plazo	0	0
Estimación por Pérdida o Deterioro de Activos Circulantes	0	0	Fondos y Bienes de Terceros en Garantía y/o Administración a Corto Plazo	0	0
Otros Activos Circulantes	63,073	63,073	Provisiones a Corto Plazo	0	0
Total de Activos Circulantes	1,873,938	7,116,029	Otros Pasivos a Corto Plazo	0	0
Activo No Circulante			Total de Pasivos Circulantes	2,251,609	1,255,563
Inversiones Financieras a Largo Plazo	0	0	Pasivo No Circulante		
Derechos a Recibir Efectivo o Equivalentes a Largo Plazo	0	0	Cuentas por Pagar a Largo Plazo	0	0
Bienes Inmuebles, Infraestructura y Construcciones en Proceso	6,173,115	3,695,097	Documentos por Pagar a Largo Plazo	0	0
Bienes Muebles	13,868,194	7,154,055	Deuda Pública a Largo Plazo	0	0
Activos Intangibles	77,854	43,054	Pasivos Diferidos a Largo Plazo	0	0
Depreciación, Deterioro y Amortización Acumulada de Bienes	-4,217,135	-4,217,135	Fondos y Bienes de Terceros en Garantía y/o Administración a Largo Plazo	0	0
Activos Diferidos	0	0	Provisiones a Largo Plazo	0	0
Estimación por Pérdida o Deterioro de Activos no Circulantes	0	0	Total de Pasivos No Circulantes	0	0
Otros Activos no Circulantes	0	0	Total del Pasivo	2,251,609	1,255,563
Total de Activos No Circulantes	16,902,029	6,675,071	HACIENDA PÚBLICA/PATRIMONIO		
Total del Activo	17,775,967	13,790,100	Hacienda Pública/Patrimonio Contribuido	945,817	945,817
			Aportaciones	945,817	945,817
			Donaciones de Capital	0	0
			Actualización de la Hacienda Pública/Patrimonio	0	0
			Hacienda Pública/Patrimonio Generado	14,578,541	11,588,720
			Resultados del Ejercicio (Ahorro/ Desahorro)	2,989,820	4,964,227
			Resultados de Ejercicios Anteriores	11,588,721	6,624,493
			Revalúos	0	0
			Reservas	0	0
			Rectificaciones de Resultados de Ejercicios Anteriores	0	0
			Exceso o Insuficiencia en la Actualización de la Hacienda Pública/Patrimonio	0	0
			Resultado por Posición Monetaria	0	0
			Resultado por Tenencia de Activos no Monetarios	0	0
			Total Hacienda Pública/Patrimonio	15,524,358	12,534,537
			Total del Pasivo y Hacienda Pública/Patrimonio	17,775,967	13,790,100

[Handwritten signatures and initials]

Bajo protesta de decir verdad declaramos que los Estados Financieros y sus notas, son razonablemente correctos y son responsabilidad del emisor.

MARCELA CABALLERO RUIZ
DIRECTORA GENERAL



CP. MARIBEL MENDIOLA RODRIGUEZ
SUB-DIRECTORA ADMINISTRATIVA






Sistema Municipal para el Desarrollo Integral de la Familia de Silao de la Victoria
Estado de Cambios en la Situación Financiera
Del 1 de Enero al 31 de Diciembre de 2023
(Cifras en Pesos)

Concepto	Origen	Aplicación
ACTIVO	5,359,237	9,345,104
Activo Circulante	5,359,237	118,147
Efectivo y Equivalentes	3,944,400	0
Derechos a Recibir Efectivo o Equivalentes	0	118,147
Derechos a Recibir Bienes o Servicios	1,414,838	0
Inventarios	0	0
Almacenes	0	0
Estimación por Pérdida o Deterioro de Activos Circulantes	0	0
Otros Activos Circulantes	0	0
Activo No Circulante	0	9,226,957
Inversiones Financieras a Largo Plazo	0	0
Derechos a Recibir Efectivo o Equivalentes a Largo Plazo	0	0
Bienes Inmuebles, Infraestructura y Construcciones en Proceso	0	2,478,018
Bienes Muebles	0	6,714,139
Activos Intangibles	0	34,800
Depreciación, Deterioro y Amortización Acumulada de Bienes	0	0
Activos Diferidos	0	0
Estimación por Pérdida o Deterioro de Activos no Circulantes	0	0
Otros Activos no Circulantes	0	0
PASIVO	996,047	0
Pasivo Circulante	996,047	0
Cuentas por Pagar a Corto Plazo	996,047	0
Documentos por Pagar a Corto Plazo	0	0
Porción a Corto Plazo de la Deuda Pública a Largo Plazo	0	0
Títulos y Valores a Corto Plazo	0	0
Pasivos Diferidos a Corto Plazo	0	0
Fondos y Bienes de Terceros en Garantía y/o Administración a Corto Plazo	0	0
Provisiones a Corto Plazo	0	0
Otros Pasivos a Corto Plazo	0	0
Pasivo No Circulante	0	0
Cuentas por Pagar a Largo Plazo	0	0
Documentos por Pagar a Largo Plazo	0	0
Deuda Pública a Largo Plazo	0	0
Pasivos Diferidos a Largo Plazo	0	0
Fondos y Bienes de Terceros en Garantía y/o Administración a Largo Plazo	0	0
Provisiones a Largo Plazo	0	0
HACIENDA PÚBLICA/PATRIMONIO	5,453,972	2,464,152
Hacienda Pública/Patrimonio Contribuido	0	0
Aportaciones	0	0
Donaciones de Capital	0	0
Actualización de la Hacienda Pública/Patrimonio	0	0
Hacienda Pública/Patrimonio Generado	5,453,972	2,464,152
Resultados del Ejercicio (Ahorro/ Desahorro)	0	2,464,152
Resultados de Ejercicios Anteriores	5,453,972	0
Revalúos	0	0
Reservas	0	0
Rectificaciones de Resultados de Ejercicios Anteriores	0	0
Exceso o Insuficiencia en la Actualización de la Hacienda Pública/Patrimonio	0	0
Resultado por Posición Monetaria	0	0
Resultado por Tenencia de Activos no Monetarios	0	0

Bajo protesta de decir verdad declaramos que los Estados Financieros y sus notas, son razonablemente correctos y son responsabilidad del emisor.

MARCELA CABALLERO RUIZ
DIRECTORA GENERAL



MARIBEL MENDIOLA RODRIGUEZ
SUB-DIRECTORA ADMINISTRATIVA



Sistema Municipal para el Desarrollo Integral de la Familia de Silao de la Victoria
Gasto por Categoría Programática
Del 1 de Enero al 31 de Diciembre de 2023

Concepto	Egresos					Subejercicio 6 = (3 - 4)
	Aprobado	Ampliaciones/ (Reducciones)	Modificado	Devengado	Pagado	
	1	2	3 = (1 + 2)	4	5	
Programas	2,000,000.00	27,842.32	2,027,842.32	2,027,842.32	2,027,842.32	0.00
Subsidios: Sector Social y Privado o Entidades Federativas y Municipios	0.00	0.00	0.00	0.00	0.00	0.00
Sujetos a Reglas de Operación	2,000,000.00	27,842.32	2,027,842.32	2,027,842.32	2,027,842.32	0.00
Otros Subsidios	52,940,000.00	6,371,094.93	59,311,094.93	60,272,036.57	58,913,588.92	-960,941.64
Desempeño de las Funciones	50,940,000.00	8,371,094.93	59,311,094.93	58,781,929.67	57,573,482.02	529,165.26
Prestación de Servicios Públicos	0.00	0.00	0.00	0.00	0.00	0.00
Provisión de Bienes Públicos	0.00	0.00	0.00	0.00	0.00	0.00
Planeación, seguimiento y evaluación de políticas públicas	0.00	0.00	0.00	0.00	0.00	0.00
Promoción y fomento	0.00	0.00	0.00	0.00	0.00	0.00
Regulación y supervisión	0.00	0.00	0.00	0.00	0.00	0.00
Funciones de las Fuerzas Armadas (Únicamente Gobierno Federal)	0.00	0.00	0.00	0.00	0.00	0.00
Específicos	2,000,000.00	-2,000,000.00	0.00	1,490,106.90	1,340,106.90	-1,490,106.90
Proyectos de Inversión	0.00	0.00	0.00	0.00	0.00	0.00
Administrativos y de Apoyo	0.00	0.00	0.00	0.00	0.00	0.00
Apoyo al proceso presupuestario y para mejorar la eficiencia institucional	0.00	0.00	0.00	0.00	0.00	0.00
Apoyo a la función pública y al mejoramiento de la gestión	0.00	0.00	0.00	0.00	0.00	0.00
Operaciones ajenas	0.00	0.00	0.00	0.00	0.00	0.00
Compromisos	0.00	0.00	0.00	0.00	0.00	0.00
Obligaciones de cumplimiento de resolución jurisdiccional	0.00	0.00	0.00	0.00	0.00	0.00
Desastres Naturales	0.00	0.00	0.00	0.00	0.00	0.00
Obligaciones	0.00	0.00	0.00	0.00	0.00	0.00
Pensiones y jubilaciones	0.00	0.00	0.00	0.00	0.00	0.00
Aportaciones a la seguridad social	0.00	0.00	0.00	0.00	0.00	0.00
Aportaciones a fondos de estabilización	0.00	0.00	0.00	0.00	0.00	0.00
Aportaciones a fondos de inversión y reestructura de pensiones	0.00	0.00	0.00	0.00	0.00	0.00
Programas de Gasto Federalizado	0.00	0.00	0.00	0.00	0.00	0.00
Gasto Federalizado	0.00	0.00	0.00	0.00	0.00	0.00
Participaciones a entidades federativas y municipios	0.00	0.00	0.00	0.00	0.00	0.00
Costo financiero, deuda o apoyos a deudores y ahorradores de la banca	0.00	0.00	0.00	0.00	0.00	0.00
Adeudos de ejercicios fiscales anteriores	0.00	0.00	0.00	0.00	0.00	0.00
Total del Gasto	54,940,000.00	6,398,937.25	61,338,937.25	62,299,878.89	60,941,431.24	-960,941.64

"Bajo protesta de decir verdad declaramos que los Estados Financieros y sus notas, son razonablemente correctos y son responsabilidad del emisor".

MARCELA CABALLERO RUIZ
DIRECTORA GENERAL



[Signature]
CP. MARIBEL MENDIOLA RODRIGUEZ
SUB-DIRECTORA ADMINISTRATIVA



[Handwritten signature]
[Handwritten initials]

Sistema Municipal para el Desarrollo Integral de la Familia de Silao de la Victoria
Estado Analítico de Ingresos
Del 1 de Enero al 31 de Diciembre de 2023

Rubro de Ingresos	Ingresos					Diferencia (6 = 5 - 1)
	Estimado	Ampliaciones y Reducciones	Modificado	Devengado	Recaudado	
	(1)	(2)	(3 = 1 + 2)	(4)	(5)	
Impuestos	0.00	0.00	0.00	0.00	0.00	0.00
Cuotas y Aportaciones de Seguridad Social	0.00	0.00	0.00	0.00	0.00	0.00
Contribuciones de Mejoras	0.00	0.00	0.00	0.00	0.00	0.00
Derechos	0.00	0.00	0.00	0.00	0.00	0.00
Productos	0.00	0.00	0.00	0.00	0.00	0.00
Aprovechamientos	0.00	0.00	0.00	0.00	0.00	0.00
Ingresos por Venta de Bienes, Prestación de Servicios y Otros Ingresos	3,590,000.00	2,730,744.79	6,320,744.79	8,737,222.00	8,737,222.00	5,147,222.00
Participaciones, Aportaciones, Convenios, Incentivos de Derivados de la Colaboración Fiscal y Fondos Distintos de Aportaciones	0.00	0.00	0.00	0.00	0.00	0.00
Transferencias, Asignaciones, Subsidios y Subvenciones, y Pensiones y Jubilaciones	51,350,000.00	3,668,192.46	55,018,192.46	46,936,261.50	46,936,261.50	-4,413,738.50
Ingresos Derivados de Financiamientos	0.00	0.00	0.00	0.00	0.00	0.00
Total	54,940,000.00	6,398,937.25	61,338,937.25	55,673,483.50	55,673,483.50	733,483.50

Ingresos Excedentes

Estado Analítico de Ingresos Por Fuente de Financiamiento	Ingresos					Diferencia (6 = 5 - 1)
	Estimado	Ampliaciones y Reducciones	Modificado	Devengado	Recaudado	
	(1)	(2)	(3 = 1 + 2)	(4)	(5)	
Ingresos del Poder Ejecutivo Federal o Estatal y de los Municipios	0.00	0.00	0.00	0.00	0.00	0.00
Impuestos	0.00	0.00	0.00	0.00	0.00	0.00
Cuotas y Aportaciones de Seguridad Social	0.00	0.00	0.00	0.00	0.00	0.00
Contribuciones de Mejoras	0.00	0.00	0.00	0.00	0.00	0.00
Derechos	0.00	0.00	0.00	0.00	0.00	0.00
Productos ¹	0.00	0.00	0.00	0.00	0.00	0.00
Aprovechamientos ²	0.00	0.00	0.00	0.00	0.00	0.00
Participaciones, Aportaciones, Convenios, Incentivos Derivados de la Colaboración Fiscal y Fondos Distintos de Aportaciones	0.00	0.00	0.00	0.00	0.00	0.00
Transferencias, Asignaciones, Subsidios y Subvenciones, y Pensiones y Jubilaciones	0.00	0.00	0.00	0.00	0.00	0.00
Ingresos de los Entes Públicos de los Poderes Legislativo y Judicial, de los Órganos Autónomos y del Sector Paraestatal o Paramunicipal, así como de las Empresas Productivas del Estado	54,940,000.00	6,398,937.25	61,338,937.25	55,673,483.50	55,673,483.50	733,483.50
Cuotas y Aportaciones de Seguridad Social	0.00	0.00	0.00	0.00	0.00	0.00
Productos ¹	0.00	0.00	0.00	0.00	0.00	0.00
Ingresos por Venta de Bienes, Prestación de Servicios y Otros Ingresos ³	3,590,000.00	2,730,744.79	6,320,744.79	8,737,222.00	8,737,222.00	5,147,222.00
Transferencias, Asignaciones, Subsidios y Subvenciones, y Pensiones y Jubilaciones	51,350,000.00	3,668,192.46	55,018,192.46	46,936,261.50	46,936,261.50	-4,413,738.50
Ingresos Derivados de Financiamiento	0.00	0.00	0.00	0.00	0.00	0.00
Ingresos Derivados de Financiamientos	0.00	0.00	0.00	0.00	0.00	0.00
Total	54,940,000.00	6,398,937.25	61,338,937.25	55,673,483.50	55,673,483.50	733,483.50

Ingresos Excedentes

*Bajo protesta de decir verdad declaramos que los Estados Financieros y sus notas, son razonablemente correctos y son responsabilidad del emisor.

MARCELA CABALLERO RUIZ
DIRECTORA GENERAL



[Signature]
C. MARIBEL MENDIOLA RODRÍGUEZ
 SUB-DIRECTORA ADMINISTRATIVA



[Handwritten signature]
[Handwritten initials]

SISTEMA MUNICIPAL PARA EL DESARROLLO INTEGRAL DE LA FAMILIA DE SILAO DE LA VICTORIA
GUANAJUATO

NOTAS DE GESTIÓN ADMINISTRATIVA

Los Estados Financieros de los entes públicos, proveen de información financiera a los principales usuarios de la misma, al Congreso y a los ciudadanos.

El objetivo del presente documento es la revelación del contexto y de los aspectos económicos financieros más relevantes que influyeron en las decisiones del período, y que deberán ser considerados en la elaboración de los estados financieros para la mayor comprensión de los mismos y sus particularidades.

De esta manera, se informa y explica la respuesta del gobierno a las condiciones relacionadas con la información financiera de cada período de gestión; además, de exponer aquellas políticas que podrían afectar la toma de decisiones en períodos posteriores.

- ❖ Las notas de gestión administrativa deben contener los siguientes puntos:

1. Introducción:

Breve descripción de las actividades principales de la entidad.

Sistema Municipal para el Desarrollo Integral de la Familia de Silao de la Victoria Guanajuato.,

Es una institución sin fines lucrativos que se conforma con un gran equipo que trabaja poniendo el corazón todos los días, en otorgar servicios de asistencia pública que ayuden al desarrollo integral de las familias silaoenses que están en situación de riesgo o vulnerable.

MISIÓN

Ser una institución que contribuya a mejorar la calidad de las personas que viven en situación de vulnerabilidad en Silao de la Victoria, Guanajuato; ofreciendo programas y servicios que atienden necesidades de la sociedad.

VISIÓN

Ser pionero en servicios y programas de vanguardia que coadyuven con las familias silaoenses para que en un marco de igualdad de oportunidades se desarrollen íntegramente y logren una mejor calidad de vida.

OBJETIVO

Ayudar y actuar en beneficio de las personas en situación vulnerable para mejorar y promover las condiciones de equidad e igualdad entre los silaoenses.

VALORES


Amor.- Transmitir un sentimiento de afecto a los demás.

Honestidad.- Actuar siempre con base en la verdad.

Justicia.- Brindar a las familias igualdad de condiciones.

Lealtad.- Conducirse con fidelidad y compromiso institucional.

Legalidad.- Actuar siempre al amparo de la ley.



SISTEMA MUNICIPAL PARA EL DESARROLLO INTEGRAL DE LA FAMILIA DE SILAO DE LA VICTORIA
GUANAJUATO

Respeto.- El reconocimiento del valor propio y de los demás.

Responsabilidad.- Obligación de cumplir con lo que se ha comprometido.

Transparencia.- El deber de realizar las acciones institucionales de manera pública

2. Describir el panorama Económico y Financiero:

Se informará sobre las principales condiciones económico-financieras bajo las cuales el ente público estuvo operando; y las cuales influyeron en la toma de decisiones de la administración; tanto a nivel local como federal.

3. Autorización e Historia:

Se informará sobre:

a) Fecha de creación del ente.

El H. Ayuntamiento Municipal, en ejercicio de las atribuciones que le confiere la fracción V del art. 117 de la Constitución Política del Edo. Libre y Soberano de Gto., así como el art. 48 de la Ley Orgánica Municipal en sesión ordinaria de fecha 3 septiembre de 1987.

b) Principales cambios en su estructura (interna históricamente).

Según acuerdo del 12 de agosto de 1988 en el Periódico Oficial del Gobierno del Edo. De Gto., se crea un organismo público descentralizado de la Administración Municipal con personalidad jurídica y patrimonios propios, que se denominará "Sistema para el Desarrollo Integral de la Familia del Mpio. De Silao, Gto." _

Según acuerdo el 19 de Septiembre del 2014, en el Periódico Oficial del Gobierno del Estado De Guanajuato., se modifica el artículo 1, quedando de la siguiente forma: Sistema Municipal para el Desarrollo Integral de la Familia del De Silao de la Victoria, Gto." _

4. Organización y Objeto Social:


Se informará sobre:

a) Objeto social.

I. Asegurar la atención permanente a la población marginada, brindando servicios integrales de asistencia social dentro de los programas básicos conforme a las normas establecidas a nivel nacional y estatal.

II. Promover los mínimos de bienestar social y el desarrollo de la comunidad, para crear mejores condiciones de vida a los habitantes del municipio.

III. Fomentar la educación social y extraescolar e impulsar el sano crecimiento físico y mental de la niñez.

4 y x 

SISTEMA MUNICIPAL PARA EL DESARROLLO INTEGRAL DE LA FAMILIA DE SILAO DE LA VICTORIA
GUANAJUATO

IV. Coordinar todas las tareas que en materia de asistencia social realicen otras instituciones del mismo municipio.

V. Propiciar la creación de establecimientos de asistencia social en beneficio de menores en estado de abandono, de ancianos y de los minusválidos sin recurso.

VI. Prestar servicios de asistencia jurídica y de orientación social a los menores, ancianos y minusválidos sin recursos.

VII. Procurar permanentemente la educación de los objetivos y programas del sistema municipal y los que lleve a cabo el DIF Estatal a través de acuerdos, convenios o cualquier figura jurídica, encaminados a la obtención del bienestar social.

VIII. Los demás que le encomienden las leyes.

b) Principal actividad.

Atender a grupos vulnerables a través de programas y servicios de asistencia social.

c) Ejercicio fiscal (mencionar, por ejemplo: enero a diciembre de 2023).

_____ ENERO A DICIEMBRE DE 2023 _____

d) Régimen jurídico (Forma como está dada de alta la entidad ante la S.H.C.P., ejemplos: S.C., S.A., Personas morales sin fines de lucro, etc.).

_____ ASOCIACION CIVIL CON FINES NO LUCRATIVOS _____

e) Consideraciones fiscales del ente: Revelar el tipo de contribuciones que esté obligado a pagar o retener.

___ Esta institución está obligada a retener y pagar el ISR retenciones por salarios, en su defecto las Retenciones de Personas Morales sobre Honorarios y el Impuesto Sobre Nominas.

f) Estructura organizacional básica.

*Anexar organigrama de la entidad.

g) Fideicomisos, mandatos y análogos de los cuales es fideicomitente o fideicomisario.

_____ No aplica por carecer de Fideicomisos en la Institución

5. Bases de Preparación de los Estados Financieros:


Se informará sobre:

a) Si se ha observado la normatividad emitida por el CONAC y las disposiciones legales aplicables.

_ Si se ha observado la normatividad emitida por el CONAC y las disposiciones legales aplicables.

b) La normatividad aplicada para el reconocimiento, valuación y revelación de los diferentes rubros de la información financiera, así como las bases de medición utilizadas para la elaboración de los estados financieros; por ejemplo: costo histórico, valor de realización, valor razonable, valor de recuperación o cualquier otro método empleado y los criterios de aplicación de los mismos.

_____ NO SE APLCA



SISTEMA MUNICIPAL PARA EL DESARROLLO INTEGRAL DE LA FAMILIA DE SILAO DE LA VICTORIA
GUANAJUATO

b) Postulados básicos.

Se prepara en base a los siguientes postulados:


- 1) Sustancia Económica por el reconocimiento de las transacciones operaciones y eventos que afectan económicamente al ente público.
- 2) Existencia Permanente puesto que la actividad del ente público se establece por tiempo indefinido.
- 3) Revelación Suficiente por los estados y la información financiera deben mostrar ampliamente la situación financiera y sus resultados de las operaciones que realiza la institución.
- 4) Importancia Relativa de la información financiera que debe mostrar lo aspectos importantes de sus operaciones para la toma de decisiones oportunas.
- 5) Registro e Integración Presupuestaria por contar con el presupuesto de ingresos y egresos de la institución y ejercerlos adecuadamente, considerando sus efectos patrimoniales.
- 6) Consolidación de la Información Financiera ya que los estados financieros presentan de manera consolidada su situación, los resultados de operación, el flujo de efectivo y sus variaciones a la Hacienda Pública.
- 7) Periodo Contable por contar con un periodo relativo de un año de calendario, relacionado con la ejecución de la Ley de Ingresos y de Egresos para efectos de conocer en forma periódica la situación financiera a través del registro de sus operaciones y entrega de cuentas.
- 8) Valuación por los eventos que afectan económicamente a la institución deben ser valuados en términos monetarios y registrados a costo histórico o valor económico en moneda nacional.
- 9) Dualidad Económica por el reconocimiento en la contabilidad, de sus transacciones y eventos que afecten su situación financiera, las fuentes de sus recursos, conforme a sus derechos y obligaciones.
- 10) Consistencia ante sus operaciones similares se mantiene el mismo tratamiento contable.

_____ NO SE APLICA

d) Normatividad supletoria. En caso de emplear varios grupos de normatividades (normatividades supletorias), deberá realizar la justificación razonable correspondiente, su alineación con los PBCG y a las características cualitativas asociadas descritas en el MCCG (documentos publicados en el Diario Oficial de la Federación, agosto 2009).

e) Para las entidades que por primera vez estén implementando la base devengado de acuerdo a la Ley de Contabilidad, deberán:

*Revelar las nuevas políticas de reconocimiento:



SISTEMA MUNICIPAL PARA EL DESARROLLO INTEGRAL DE LA FAMILIA DE SILAO DE LA VICTORIA
GUANAJUATO

No aplica por carecer el sistema contable de aplicación con base devengado

*Plan de implementación:

___ NINGUNO

*Revelar los cambios en las políticas, la clasificación y medición de las mismas, así como su impacto en la información financiera:

6. Políticas de Contabilidad Significativas:

Se informará sobre:

a) Actualización: se informará del método utilizado para la actualización del valor de los activos, pasivos y Hacienda Pública/Patrimonio y las razones de dicha elección. Así como informar de la desconexión o reconexión inflacionaria:


b) Informar sobre la realización de operaciones en el extranjero y de sus efectos en la información financiera gubernamental:

c) Método de valuación de la inversión en acciones de Compañías subsidiarias no consolidadas y asociadas:

d) Sistema y método de valuación de inventarios y costo de lo vendido:

e) Beneficios a empleados: revelar el cálculo de la reserva actuarial, valor presente de los ingresos esperados comparado con el valor presente de la estimación de gastos tanto de los beneficiarios actuales como futuros:

f) Provisiones: objetivo de su creación, monto y plazo:

uy d 

SISTEMA MUNICIPAL PARA EL DESARROLLO INTEGRAL DE LA FAMILIA DE SILAO DE LA VICTORIA
GUANAJUATO

g) Reservas: objetivo de su creación, monto y plazo:

h) Cambios en políticas contables y corrección de errores junto con la revelación de los efectos que se tendrá en la información financiera del ente público, ya sea retrospectivos o prospectivos:

i) Reclasificaciones: Se deben revelar todos aquellos movimientos entre cuentas por efectos de cambios en los tipos de operaciones:

j) Depuración y cancelación de saldos:

7. Posición en Moneda Extranjera y Protección por Riesgo Cambiario:

Se informará sobre:


a) Activos en moneda extranjera:

b) Pasivos en moneda extranjera:

c) Posición en moneda extranjera:

d) Tipo de cambio:

4 y d



SISTEMA MUNICIPAL PARA EL DESARROLLO INTEGRAL DE LA FAMILIA DE SILAO DE LA VICTORIA
GUANAJUATO

e) Equivalente en moneda nacional:

Lo anterior por cada tipo de moneda extranjera que se encuentre en los rubros de activo y pasivo.
Adicionalmente se informará sobre los métodos de protección de riesgo por variaciones en el tipo de cambio.

8. Reporte Analítico del Activo:

Debe mostrar la siguiente información:

a) Vida útil o porcentajes de depreciación, deterioro o amortización utilizados en los diferentes tipos de activos:


b) Cambios en el porcentaje de depreciación o valor residual de los activos:

c) Importe de los gastos capitalizados en el ejercicio, tanto financieros como de investigación y desarrollo:

d) Riesgos por tipo de cambio o tipo de interés de las inversiones financieras:

e) Valor activado en el ejercicio de los bienes construidos por la entidad:

f) Otras circunstancias de carácter significativo que afecten el activo, tales como bienes en garantía, señalados en embargos, litigios, títulos de inversiones entregados en garantías, baja significativa del valor de inversiones financieras, etc.:

cep d 

SISTEMA MUNICIPAL PARA EL DESARROLLO INTEGRAL DE LA FAMILIA DE SILAO DE LA VICTORIA
GUANAJUATO

g) Desmantelamiento de Activos, procedimientos, implicaciones, efectos contables:

h) Administración de activos; planeación con el objetivo de que el ente los utilice de manera más efectiva:

Adicionalmente, se deben incluir las explicaciones de las principales variaciones en el activo, en cuadros comparativos como sigue:

a) Inversiones en valores:

b) Patrimonio de Organismos descentralizados de Control Presupuestario Indirecto:

c) Inversiones en empresas de participación mayoritaria:

d) Inversiones en empresas de participación minoritaria:


e) Patrimonio de organismos descentralizados de control presupuestario directo, según corresponda:

9. Fideicomisos, Mandatos y Análogos:

Se deberá informar:

a) Por ramo administrativo que los reporta:

44 d



SISTEMA MUNICIPAL PARA EL DESARROLLO INTEGRAL DE LA FAMILIA DE SILAO DE LA VICTORIA
GUANAJUATO

b) Medidas de desempeño financiero, metas y alcance:

14. Información por Segmentos:

Cuando se considere necesario se podrá revelar la información financiera de manera segmentada debido a la diversidad de las actividades y operaciones que realizan los entes públicos, ya que la misma proporciona información acerca de las diferentes actividades operativas en las cuales participa, de los productos o servicios que maneja, de las diferentes áreas geográficas, de los grupos homogéneos con el objetivo de entender el desempeño del ente, evaluar mejor los riesgos y beneficios del mismo; y entenderlo como un todo y sus partes integrantes.

Consecuentemente, esta información contribuye al análisis más preciso de la situación financiera, grados y fuentes de riesgo y crecimiento potencial de negocio.

15. Eventos Posteriores al Cierre:

El ente público informará el efecto en sus estados financieros de aquellos hechos ocurridos en el período posterior al que informa, que proporcionan mayor evidencia sobre eventos que le afectan económicamente y que no se conocían a la fecha de cierre.

16. Partes Relacionadas:


Se debe establecer por escrito que no existen partes relacionadas que pudieran ejercer influencia significativa sobre la toma de decisiones financieras y operativas:

17. Responsabilidad Sobre la Presentación Razonable de la Información Contable:

La Información Contable deberá estar firmada en cada página de la misma e incluir al final la siguiente leyenda: "Bajo protesta de decir verdad declaramos que los Estados Financieros y sus notas, son razonablemente correctos y son responsabilidad del emisor". Lo anterior, no será aplicable para la información contable consolidada.

Propuesta de cedula:

Devengado que integra el Pasivo circulante al cierre del ejercicio



SISTEMA MUNICIPAL PARA EL DESARROLLO INTEGRAL DE LA FAMILIA DE SILAO DE LA VICTORIA
GUANAJUATO

b) Enlistar los de mayor monto de disponibilidad, relacionando aquéllos que conforman el 80% de las disponibilidades:

10. Reporte de la Recaudación:

a) Análisis del comportamiento de la recaudación correspondiente al ente público o cualquier tipo de ingreso, de forma separada los ingresos locales de los federales:

b) Proyección de la recaudación e ingresos en el mediano plazo:

11. Información sobre la Deuda y el Reporte Analítico de la Deuda:

a) Utilizar al menos los siguientes indicadores: deuda respecto al PIB y deuda respecto a la recaudación tomando, como mínimo, un período igual o menor a 5 años.

b) Información de manera agrupada por tipo de valor gubernamental o instrumento financiero en la que se consideren intereses, comisiones, tasa, perfil de vencimiento y otros gastos de la deuda.

* Se anexara la información en las notas de desglose.


12. Calificaciones otorgadas:

Informar, tanto del ente público como cualquier transacción realizada, que haya sido sujeta a una calificación crediticia:

13. Proceso de Mejora:

Se informará de:

a) Principales Políticas de control interno:


4 d 

**SISTEMA MUNICIPAL PARA EL DESARROLLO INTEGRAL DE LA FAMILIA DE SILAO DE LA VICTORIA
GUANAJUATO**


CUENTA	NOMBRE DE LA CUENTA	Capítulo	Importe	No Etiquetado	Etiquetado
	Cuentas por pagar a corto plazo				
2111	Servicios personales por pagar a corto plazo	1000			
2112	Proveedores por pagar a corto plazo	2000			
2112	Proveedores por pagar a corto plazo	3000			
2112	Proveedores por pagar a corto plazo	5000			
2113	Contratistas por obras públicas por pagar a corto plazo	6000			
2114	Participaciones y aportaciones por pagar a corto plazo	8000			
2115	Transferencias otorgadas por pagar a corto plazo	4000			
2116	Intereses, comisiones y otros gastos de la deuda pública por pagar a corto plazo	9000			
2119	Otras cuentas por pagar a corto plazo	7000			

Bajo protesta de decir verdad declaramos que los Estados Financieros y sus notas, son razonablemente correctos y son responsabilidad del emisor.

MARCELA CABALLERO RUIZ
DIRECTORA GENERAL



MARIBEL MENDIOLA RODRIGUEZ
SUB-DIRECTORA ADMINISTRATIVA



Handwritten signatures and initials, including a large 'X' and several scribbled marks.



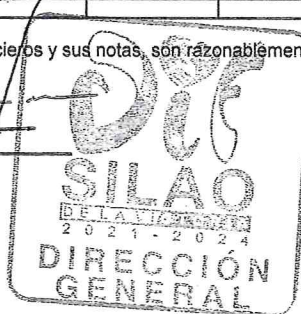
Sistema Municipal para el Desarrollo Integral de la Familia de Silao de la Victoria
Estado de Situación Financiera
Al 31 de Diciembre de 2023
(Cifras en Pesos)

Concepto	2023	2022	Concepto	2023	2022
ACTIVO			PASIVO		
Activo Circulante			Pasivo Circulante		
Efectivo y Equivalentes	161,851	4,108,251	Cuentas por Pagar a Corto Plazo	2,251,609	1,255,563
Derechos a Recibir Efectivo o Equivalentes	1,559,154	1,441,008	Documentos por Pagar a Corto Plazo	0	0
Derechos a Recibir Bienes o Servicios	89,860	1,504,698	Porción a Corto Plazo de la Deuda Pública a Largo Plazo	0	0
Inventarios	0	0	Títulos y Valores a Corto Plazo	0	0
Almacenes	0	0	Pasivos Diferidos a Corto Plazo	0	0
Estimación por Pérdida o Deterioro de Activos Circulantes	0	0	Fondos y Bienes de Terceros en Garantía y/o Administración a Corto Plazo	0	0
Otros Activos Circulantes	63,073	63,073	Provisiones a Corto Plazo	0	0
Total de Activos Circulantes	1,873,938	7,116,029	Otros Pasivos a Corto Plazo	0	0
Activo No Circulante			Total de Pasivos Circulantes	2,251,609	1,255,563
Inversiones Financieras a Largo Plazo	0	0	Pasivo No Circulante		
Derechos a Recibir Efectivo o Equivalentes a Largo Plazo	0	0	Cuentas por Pagar a Largo Plazo	0	0
Bienes Inmuebles, Infraestructura y Construcciones en Proceso	6,173,115	3,895,097	Documentos por Pagar a Largo Plazo	0	0
Bienes Muebles	13,868,194	7,154,055	Deuda Pública a Largo Plazo	0	0
Activos Intangibles	77,854	43,054	Pasivos Diferidos a Largo Plazo	0	0
Depreciación, Deterioro y Amortización Acumulada de Bienes	-4,217,135	-4,217,135	Fondos y Bienes de Terceros en Garantía y/o Administración a Largo Plazo	0	0
Activos Diferidos	0	0	Provisiones a Largo Plazo	0	0
Estimación por Pérdida o Deterioro de Activos no Circulantes	0	0	Total de Pasivos No Circulantes	0	0
Otros Activos no Circulantes	0	0	Total del Pasivo	2,251,609	1,255,563
Total de Activos No Circulantes	15,902,029	6,675,071	HACIENDA PÚBLICA/PATRIMONIO		
Total del Activo	17,775,967	13,790,100	Hacienda Pública/Patrimonio Contribuido	945,817	945,817
			Aportaciones	945,817	945,817
			Donaciones de Capital	0	0
			Actualización de la Hacienda Pública/Patrimonio	0	0
			Hacienda Pública/Patrimonio Generado	14,578,541	11,588,720
			Resultados del Ejercicio (Ahorro/ Desahorro)	2,989,820	4,964,227
			Resultados de Ejercicios Anteriores	11,588,721	6,624,493
			Revalúos	0	0
			Reservas	0	0
			Rectificaciones de Resultados de Ejercicios Anteriores	0	0
			Exceso o Insuficiencia en la Actualización de la Hacienda Pública/Patrimonio	0	0
			Resultado por Posición Monetaria	0	0
			Resultado por Tenencia de Activos no Monetarios	0	0
			Total Hacienda Pública/Patrimonio	15,524,368	12,534,537
			Total del Pasivo y Hacienda Pública/Patrimonio	17,775,967	13,790,100

[Handwritten signatures and initials]

Bajo protesta de decir verdad declaramos que los Estados Financieros y sus notas, son razonablemente correctos y son responsabilidad del emisor.

MARCELA CABALLERO RUIZ
DIRECTORA GENERAL



MARIBEL MENDIOLA RODRIGUEZ
SUB-DIRECTORA ADMINISTRATIVA



Sistema Municipal para el Desarrollo Integral de la Familia de Silao de la Victoria
Flujo de Fondos
Del 1 de Enero al 31 de Diciembre de 2023

Concepto	Estimado / Aprobado	Devengado	Recaudado / Pagado
Rubros de Ingresos	54,940,000.00	55,673,483.50	55,673,483.50
Impuestos	0.00	0.00	0.00
Cuotas y Aportaciones de Seguridad Social	0.00	0.00	0.00
Contribuciones de Mejoras	0.00	0.00	0.00
Derechos	0.00	0.00	0.00
Productos	0.00	0.00	0.00
Aprovechamientos	0.00	0.00	0.00
Ingresos por Ventas de Bienes y Servicios	3,590,000.00	8,737,222.00	8,737,222.00
Participaciones y Aportaciones	0.00	0.00	0.00
Transferencias, Asignaciones, Subsidios y Otras Ayudas	51,350,000.00	46,936,261.50	46,936,261.50
Ingresos Derivados de Financiamientos	0.00	0.00	0.00
Capítulos de Gasto	54,940,000.00	60,809,771.99	59,601,324.34
Servicios Personales	29,982,092.03	30,934,142.09	31,415,025.06
Materiales y Suministros	2,137,557.23	3,772,600.35	3,769,674.77
Servicios Generales	4,179,474.53	6,673,554.48	6,686,688.55
Transferencias, Asignaciones, Subsidios y Otras Ayudas	9,458,677.45	11,190,428.90	11,194,809.79
Bienes Muebles, Inmuebles e Intangibles	9,182,198.76	6,748,939.27	5,195,019.27
Inversión Pública	0.00	1,490,106.90	1,340,106.90
Inversiones Financieras y Otras Provisiones	0.00	0.00	0.00
Participaciones y Aportaciones	0.00	0.00	0.00
Deuda Pública	0.00	0.00	0.00
Superávit / Déficit	0.00	-5,136,288.49	-3,927,840.84

Concepto	Estimado / Aprobado	Devengado	Recaudado / Pagado
No Etiquetado	0.00	-5,136,288.49	-3,927,840.84
Recursos Fiscales	0.00	-3,631,643.54	-3,962,864.86
Financiamientos Internos	0.00	0.00	0.00
Financiamientos Externos	0.00	0.00	0.00
Ingresos Propios	0.00	-1,543,178.77	15,240.20
Recursos Federales	0.00	0.00	0.00
Recursos Estatales	0.00	0.00	0.00
Otros Recursos de Libre Disposición	0.00	38,533.82	19,783.82
Etiquetado	0.00	0.00	0.00
Recursos Federales	0.00	0.00	0.00
Recursos Estatales	0.00	0.00	0.00
Otros Recursos de Transferencias Federales Etiquetadas	0.00	0.00	0.00
Superávit / Déficit	0.00	-5,136,288.49	-3,927,840.84

"Bajo protesta de decir verdad declaramos que los Estados Financieros y sus notas, son razonablemente correctos y son responsabilidad del emisor"

MARCELA CABALLERO RUIZ
DIRECTORA GENERAL



[Handwritten Signature]
CP. MARIBEL MENDIOLA RODRIGUEZ
SUB-DIRECTORA ADMINISTRATIVA



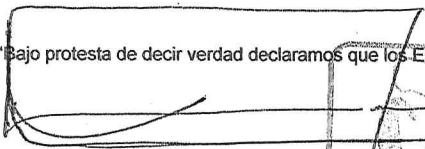
[Handwritten marks: 'uy x 8' and a scribble]





Sistema Municipal para el Desarrollo Integral de la Familia de Silao de la Victoria
Intereses de la Deuda
Del 1 de Enero al 31 de Diciembre de 2023


Identificación de Crédito o Instrumento	Devengado	Pagado
Créditos Bancarios		
Durante el periodo no se obtuvieron créditos.		
NO APLICA		
Total de Intereses de Créditos Bancarios	0.00	0.00
Otros Instrumentos de Deuda		
Durante el periodo no se tienen instrumentos.		
Total de Intereses de Otros Instrumentos de Deuda	0.00	0.00
TOTAL	0.00	0.00


Bajo protesta de decir verdad declaramos que los Estados Financieros y sus notas, son razonablemente correctos y son responsabilidad del emisor


MARCELA CABALLERO RUIZ
DIRECTORA GENERAL




CP. MARIBEL MENDIOLA RODRÍGUEZ
SUB-DIRECTORA ADMINISTRATIVA







Sistema Municipal para el Desarrollo Integral de la Familia de Silao de la Victoria
Endeudamiento Neto
Del 1 de Enero al 31 de Diciembre de 2023

Identificación de Crédito o Instrumento	Contratación / Colocación	Amortización	Endeudamiento Neto
	A	B	C = A - B
Créditos Bancarios			
Durante el periodo no se obtuvieron créditos.			
NO APLICA			
Total Créditos Bancarios	0.00	0.00	0.00
Otros Instrumentos de Deuda			
Durante el periodo no se tienen instrumentos.			
Total Otros Instrumentos de Deuda	0.00	0.00	0.00
TOTAL	0.00	0.00	0.00

"Bajo protesta de decir verdad declaramos que los Estados Financieros y sus notas, son razonablemente correctos y son responsabilidad del emisor"

MARCELA CABALLERO RUIZ
DIRECTORA GENERAL



MARIBEL MENDIOLA RODRIGUEZ
SUB-DIRECTORA ADMINISTRATIVA



Handwritten signatures and initials at the bottom of the page.



Sistema Municipal para el Desarrollo Integral de la Familia de Silao de la Victoria
Estado Analítico del Ejercicio del Presupuesto de Egresos
Clasificación Funcional (Finalidad y Función)
Del 1 de Enero al 31 de Diciembre de 2023

Concepto	Egresos					Subejercicio
	Aprobado	Ampliaciones/ (Reducciones)	Modificado	Devengado	Pagado	
	1	2	3 = (1 + 2)	4	5	
Gobierno	0.00	0.00	0.00	0.00	0.00	0.00
Legislación	0.00	0.00	0.00	0.00	0.00	0.00
Justicia	0.00	0.00	0.00	0.00	0.00	0.00
Coordinación de la Política de Gobierno	0.00	0.00	0.00	0.00	0.00	0.00
Relaciones Exteriores	0.00	0.00	0.00	0.00	0.00	0.00
Asuntos Financieros y Hacendarios	0.00	0.00	0.00	0.00	0.00	0.00
Seguridad Nacional	0.00	0.00	0.00	0.00	0.00	0.00
Asuntos de Orden Público y de Seguridad Interior	0.00	0.00	0.00	0.00	0.00	0.00
Otros Servicios Generales	0.00	0.00	0.00	0.00	0.00	0.00
Desarrollo Social	54,940,000.00	6,398,937.25	61,338,937.25	60,809,771.99	59,601,324.34	529,165.26
Protección Ambiental	0.00	0.00	0.00	0.00	0.00	0.00
Vivienda y Servicios a la Comunidad	0.00	0.00	0.00	0.00	0.00	0.00
Salud	0.00	0.00	0.00	0.00	0.00	0.00
Recreación, Cultura y Otras Manifestaciones Sociales	0.00	0.00	0.00	0.00	0.00	0.00
Educación	0.00	0.00	0.00	0.00	0.00	0.00
Protección Social	54,940,000.00	6,398,937.25	61,338,937.25	60,809,771.99	59,601,324.34	529,165.26
Otros Asuntos Sociales	0.00	0.00	0.00	0.00	0.00	0.00
Desarrollo Económico	0.00	0.00	0.00	0.00	0.00	0.00
Asuntos Económicos, Comerciales y Laborales en General	0.00	0.00	0.00	0.00	0.00	0.00
Agropecuaria, Silvicultura, Pesca y Caza	0.00	0.00	0.00	0.00	0.00	0.00
Combustibles y Energía	0.00	0.00	0.00	0.00	0.00	0.00
Minería, Manufacturas y Construcción	0.00	0.00	0.00	0.00	0.00	0.00
Transporte	0.00	0.00	0.00	0.00	0.00	0.00
Comunicaciones	0.00	0.00	0.00	0.00	0.00	0.00
Turismo	0.00	0.00	0.00	0.00	0.00	0.00
Ciencia, Tecnología e Innovación	0.00	0.00	0.00	0.00	0.00	0.00
Otras Industrias y Otros Asuntos Económicos	0.00	0.00	0.00	0.00	0.00	0.00
Otras no Clasificadas en Funciones Anteriores	0.00	0.00	0.00	0.00	0.00	0.00
Transacciones de la Deuda Pública / Costo Financiero de la Deuda	0.00	0.00	0.00	0.00	0.00	0.00
Transferencias, Participaciones y Aportaciones Entre Diferentes Niveles y Ordenes de Gobierno	0.00	0.00	0.00	0.00	0.00	0.00
Saneamiento del Sistema Financiero	0.00	0.00	0.00	0.00	0.00	0.00
Adeudos de Ejercicios Fiscales Anteriores	0.00	0.00	0.00	0.00	0.00	0.00
Total del Gasto	54,940,000.00	6,398,937.25	61,338,937.25	60,809,771.99	59,601,324.34	529,165.26

"Bajo protesta de decir verdad declaramos que los Estados Financieros y sus notas, son razonablemente correctos y son responsabilidad del emisor".

MARCELA CABALLERO RUIZ
DIRECTORA GENERAL



[Signature]
OF. MARIBEL MENDIOLA RODRIGUEZ
SUB-DIRECTORA ADMINISTRATIVA





Sistema Municipal para el Desarrollo Integral de la Familia de Silao de la Victoria
Estado Analítico del Ejercicio del Presupuesto de Egresos
Clasificación Administrativa
Del 1 de Enero al 31 de Diciembre de 2023

Concepto	Egresos					Subejercicio
	Aprobado	Ampliaciones/ (Reducciones)	Modificado	Devengado	Pagado	
	1	2	3 = (1 + 2)	4	5	
31120M37D010000 PRESIDENTA DEL SMDIF	198,000.00	-197,910.00	90.00	90.00	90.00	0.00
31120M37D020000 DIRECCION GENERAL	2,540,454.60	-279,388.43	2,261,066.17	2,260,814.17	2,343,954.48	252.00
31120M37D020100 SUBDIRECCION OPERATIVA	628,438.69	-29,816.10	598,622.59	598,622.59	624,366.40	0.00
31120M37D020200 SUBDIRECCION ADMINISTRATIVA	4,063,718.86	3,025,456.98	7,089,175.84	6,981,926.08	6,854,273.87	107,249.76
31120M37D020400 SUBDIRECCION DE EVENTOS	2,949,268.15	246,985.09	3,196,253.24	3,096,866.04	3,145,880.13	99,387.20
31120M37D020500 SUBDIRECCION DE GESTION	604,438.69	-3,796.49	600,642.20	600,642.20	626,386.01	0.00
31120M37D020600 SUBDIRECCION DE RECURSOS	5,033,055.32	2,656,212.05	7,689,267.37	7,668,518.84	7,711,570.47	20,748.53
31120M37D020700 SERVICIOS MEDICOS	11,363,065.29	-2,345,224.01	9,017,841.28	8,967,252.03	7,438,741.66	50,589.25
31120M37D020800 SUBDIRECCION DE VINCULACION	599,438.69	-17,482.28	581,956.41	581,956.41	607,700.22	0.00
31120M37D020900 SERVICIOS GENERALES	4,833,540.26	1,262,771.76	6,096,312.02	6,041,046.02	6,053,790.96	55,266.00
31120M37D021000 SUBDIRECCION OPERATIVA U	795,184.96	-20,615.57	774,569.39	774,569.39	800,313.20	0.00
31120M37D021100 ACCIONES A FAVOR DE LA I	1,665,411.08	10,791.15	1,676,202.23	1,676,202.20	1,689,277.90	0.03
31120M37D021200 CENTRO DE ASISTENCIA SOC	2,235,832.30	-98,878.30	2,136,954.00	2,136,954.81	2,145,439.75	3,389.19
31120M37D021300 ASISTENCIA ALIMENTARIA	1,197,545.03	751,488.47	1,949,033.50	1,893,533.50	1,905,240.48	55,500.00
31120M37D021400 CENTRO GERONTOLOGICO	1,268,747.95	-123,084.99	1,145,662.96	1,145,162.40	1,157,047.34	500.56
31120M37D021500 TRABAJO SOCIAL	2,308,766.28	457,820.74	2,766,587.02	2,747,660.62	2,762,983.56	18,926.40
31120M37D021600 PROCURADURIA AUXILIAR	3,694,823.91	-30,104.66	3,664,719.25	3,550,971.91	3,620,152.86	113,747.34
31120M37D021700 DESARROLLO COMUNITARIO	971,497.27	-220,092.58	751,404.69	747,805.69	759,653.02	3,599.00
31120M37D021800 CASA DE OFICIOS	473,753.29	-40,888.65	432,864.64	432,864.64	444,749.58	0.00
31120M37D021900 PROGRAMAS ESPECIALES	7,515,019.38	1,394,693.07	8,909,712.45	8,909,712.45	8,909,712.45	0.00
Total del Gasto	54,940,000.00	6,398,937.25	61,338,937.25	60,809,771.99	59,601,324.34	529,165.26

Sistema Municipal para el Desarrollo Integral de la Familia de Silao de la Victoria
Estado Analítico del Ejercicio del Presupuesto de Egresos
Clasificación Administrativa (Poderes)
Del 1 de Enero al 31 de Diciembre de 2023

Concepto	Egresos					Subejercicio
	Aprobado	Ampliaciones/ (Reducciones)	Modificado	Devengado	Pagado	
	1	2	3 = (1 + 2)	4	5	
Poder Ejecutivo	0.00	0.00	0.00	0.00	0.00	0.00
Poder Legislativo	0.00	0.00	0.00	0.00	0.00	0.00
Poder Judicial	0.00	0.00	0.00	0.00	0.00	0.00
Órganos Autónomos	0.00	0.00	0.00	0.00	0.00	0.00
Total del Gasto	0.00	0.00	0.00	0.00	0.00	0.00

[Handwritten signatures and initials]

Sistema Municipal para el Desarrollo Integral de la Familia de Silao de la Victoria
Estado Analítico del Ejercicio del Presupuesto de Egresos
Clasificación Administrativa (Sector Paraestatal)
Del 1 de Enero al 31 de Diciembre de 2023

Concepto	Egresos					Subejercicio 6 = (3 - 4)
	Aprobado	Ampliaciones/ (Reducciones)	Modificado	Devengado	Pagado	
	1	2	3 = (1 + 2)	4	5	
Entidades Paraestatales y Fideicomisos No Empresariales y No Financieros	54,940,000.00	6,398,937.25	61,338,937.25	60,809,771.99	59,601,324.34	529,165.26
Instituciones Públicas de la Seguridad Social	0.00	0.00	0.00	0.00	0.00	0.00
Entidades Paraestatales Empresariales No Financieras con Participación Estatal Mayoritaria	0.00	0.00	0.00	0.00	0.00	0.00
Fideicomisos Empresariales No Financieros con Participación Estatal Mayoritaria	0.00	0.00	0.00	0.00	0.00	0.00
Entidades Paraestatales Empresariales Financieras Monetarias con Participación Estatal Mayoritaria	0.00	0.00	0.00	0.00	0.00	0.00
Entidades Paraestatales Financieras No Monetarias con Participación Estatal Mayoritaria	0.00	0.00	0.00	0.00	0.00	0.00
Fideicomisos Financieros Públicos con Participación Estatal Mayoritaria	0.00	0.00	0.00	0.00	0.00	0.00
Total del Gasto	54,940,000.00	6,398,937.25	61,338,937.25	60,809,771.99	59,601,324.34	529,165.26

"Bajo protesta de decir verdad declaramos que los Estados Financieros y sus notas, son razonablemente correctos y son responsabilidad del emisor".

MARCELA CABALLERO RUIZ
DIRECTORA GENERAL



MARIBEL MENDIOLA RODRIGUEZ
SUB-DIRECTORA ADMINISTRATIVA





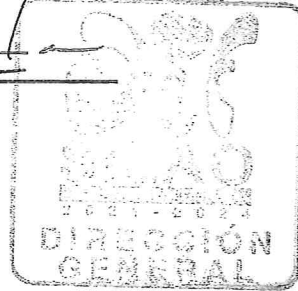
Sistema Municipal para el Desarrollo Integral de la Familia de Silao de la Victoria
Estado Análítico del Ejercicio del Presupuesto de Egresos
Clasificación por Objeto del Gasto (Capítulo y Concepto)
Del 1 de Enero al 31 de Diciembre de 2023

Concepto	Egresos					Subejercicio
	Aprobado	Ampliaciones/ (Reducciones)	Modificado	Devengado	Pagado	
	1	2	3 = (1 + 2)	4	5	
Servicios Personales	29,982,092.03	1,091,982.25	31,074,074.28	30,934,142.09	31,415,025.06	139,932.19
Remuneraciones al Personal de Carácter Permanente	21,234,386.43	-1,177,533.49	20,056,852.94	19,980,292.42	19,980,292.42	76,560.52
Remuneraciones al Personal de Carácter Transitorio	1,277,505.29	2,556,520.62	3,834,025.91	3,814,485.59	3,812,123.08	19,540.32
Remuneraciones Adicionales y Especiales	3,429,104.34	51,247.76	3,480,352.10	3,439,668.64	3,532,560.44	40,683.46
Seguridad Social	120,000.00	-33,092.87	86,907.13	86,907.13	86,907.13	0.00
Otras Prestaciones Sociales y Económicas	3,921,095.97	-305,159.77	3,615,936.20	3,612,788.31	4,003,141.99	3,147.89
Previsiones	0.00	0.00	0.00	0.00	0.00	0.00
Pago de Estímulos a Servidores Públicos	0.00	0.00	0.00	0.00	0.00	0.00
Materiales y Suministros	2,137,557.23	1,775,173.17	3,912,730.40	3,772,600.35	3,769,674.77	140,130.05
Materiales de Administración, Emisión de Documentos y Artículos Oficiales	871,000.00	220,868.01	1,091,868.01	1,017,825.33	1,014,809.30	74,042.68
Alimentos y Utensilios	204,000.00	602,867.20	806,867.20	785,064.53	784,195.56	21,802.67
Materias Primas y Materiales de Producción y Comercialización	65,000.00	-11,900.23	53,099.77	45,899.79	45,899.79	7,199.98
Materiales y Artículos de Construcción y de Reparación	122,000.00	292,217.24	414,217.24	396,286.02	396,286.02	17,931.22
Productos Químicos, Farmacéuticos y de Laboratorio	55,000.00	85,636.79	140,636.79	122,369.29	122,369.29	18,267.50
Combustibles, Lubrificantes y Aditivos	631,000.00	579,353.88	1,210,353.88	1,209,467.88	1,210,427.30	886.08
Vestuario, Blancos, Prendas de Protección y Artículos Deportivos	105,000.00	63,852.50	168,852.50	168,852.50	168,852.50	0.00
Materiales y Suministros Para Seguridad	0.00	0.00	0.00	0.00	0.00	0.00
Herramientas, Refacciones y Accesorios Menores	84,557.23	-57,722.22	26,835.01	26,835.01	26,835.01	0.00
Servicios Generales	4,179,474.53	2,598,382.81	6,777,857.34	6,673,554.48	6,686,688.55	104,302.86
Servicios Básicos	772,220.00	-90,336.85	681,883.15	680,872.82	681,361.80	1,010.33
Servicios de Arrendamiento	60,000.00	81,888.18	141,888.18	141,888.18	141,888.18	0.00
Servicios Profesionales, Científicos, Técnicos y Otros Servicios	23,000.00	96,161.00	119,161.00	110,604.82	119,160.82	8,556.18
Servicios Financieros, Bancarios y Comerciales	214,000.00	72,624.94	286,624.94	286,624.86	286,624.86	0.08
Servicios de Instalación, Reparación, Mantenimiento y Conservación	1,285,872.00	2,173,804.84	3,459,676.84	3,415,480.92	3,416,340.92	44,195.92
Servicios de Comunicación Social y Publicidad.	50,000.00	24,907.33	74,907.33	74,907.33	74,907.33	0.00
Servicios de Traslado y Viáticos	142,382.53	-33,160.58	109,221.95	76,351.33	77,398.42	32,870.62
Servicios Oficiales	1,000,000.00	89,887.13	1,089,887.13	1,072,710.40	1,074,892.40	16,976.73
Otros Servicios Generales	632,000.00	182,806.82	814,806.82	814,113.82	814,113.82	693.00
Transferencias, Asignaciones, Subsidios y Otras Ayudas	9,458,677.45	1,723,652.61	11,182,330.06	11,190,428.90	11,194,809.79	-8,098.84
Transferencias Internas y Asignaciones al Sector Público	0.00	0.00	0.00	0.00	0.00	0.00
Transferencias al Resto del Sector Público	0.00	0.00	0.00	0.00	0.00	0.00
Subsidios y Subvenciones	0.00	0.00	0.00	0.00	0.00	0.00
Ayudas Sociales	8,613,140.77	2,569,189.29	11,182,330.06	11,190,428.90	11,194,809.79	-8,098.84
Pensiones y Jubilaciones	845,536.68	-845,536.68	0.00	0.00	0.00	0.00
Transferencias a Fideicomisos, Mandatos y Otros Análogos	0.00	0.00	0.00	0.00	0.00	0.00
Transferencias a la Seguridad Social	0.00	0.00	0.00	0.00	0.00	0.00
Donativos	0.00	0.00	0.00	0.00	0.00	0.00
Transferencias al Exterior	0.00	0.00	0.00	0.00	0.00	0.00
Bienes Muebles, Inmuebles e Intangibles	9,182,198.76	-2,280,468.67	6,901,730.09	6,748,939.27	5,195,019.27	152,790.82
Mobiliario y Equipo de Administración	138,000.00	784,082.64	922,082.64	828,907.80	828,907.80	93,174.84
Mobiliario y Equipo Educativo y Recreativo	40,000.00	19,374.27	59,374.27	59,374.27	59,374.27	0.00
Equipo e Instrumental Médico y de Laboratorio	7,704,198.76	-4,563,573.64	3,140,625.12	3,140,625.12	1,586,705.12	0.00
Vehículos y Equipo de Transporte	1,300,000.00	749,500.00	2,049,500.00	2,049,500.00	2,049,500.00	0.00
Equipo de Defensa y Seguridad	0.00	0.00	0.00	0.00	0.00	0.00
Maquinaria, Otros Equipos y Herramientas	0.00	695,348.06	695,348.06	635,732.08	635,732.08	59,615.98
Activos Biológicos	0.00	0.00	0.00	0.00	0.00	0.00
Bienes Inmuebles	0.00	0.00	0.00	0.00	0.00	0.00
Activos Intangibles	0.00	34,800.00	34,800.00	34,800.00	34,800.00	0.00
Inversión Pública	0.00	1,490,215.08	1,490,215.08	1,490,106.90	1,340,106.90	108.18
Obra Pública en Bienes de Dominio Público	0.00	0.00	0.00	0.00	0.00	0.00
Obra Pública en Bienes Propios	0.00	1,490,215.08	1,490,215.08	1,490,106.90	1,340,106.90	108.18

Proyectos Productivos y Acciones de Fomento	0.00	0.00	0.00	0.00	0.00	0.00
Inversiones Financieras y Otras Provisiones	0.00	0.00	0.00	0.00	0.00	0.00
Inversiones Para el Fomento de Actividades Productivas.	0.00	0.00	0.00	0.00	0.00	0.00
Acciones y Participaciones de Capital	0.00	0.00	0.00	0.00	0.00	0.00
Compra de Títulos y Valores	0.00	0.00	0.00	0.00	0.00	0.00
Concesión de Préstamos	0.00	0.00	0.00	0.00	0.00	0.00
Inversiones en Fideicomisos, Mandatos y Otros Análogos	0.00	0.00	0.00	0.00	0.00	0.00
Otras Inversiones Financieras	0.00	0.00	0.00	0.00	0.00	0.00
Provisiones para Contingencias y Otras Erogaciones Especiales	0.00	0.00	0.00	0.00	0.00	0.00
Participaciones y Aportaciones	0.00	0.00	0.00	0.00	0.00	0.00
Participaciones	0.00	0.00	0.00	0.00	0.00	0.00
Aportaciones	0.00	0.00	0.00	0.00	0.00	0.00
Convenios	0.00	0.00	0.00	0.00	0.00	0.00
Deuda Pública	0.00	0.00	0.00	0.00	0.00	0.00
Amortización de la Deuda Pública	0.00	0.00	0.00	0.00	0.00	0.00
Intereses de la Deuda Pública	0.00	0.00	0.00	0.00	0.00	0.00
Comisiones de la Deuda Pública	0.00	0.00	0.00	0.00	0.00	0.00
Gastos de la Deuda Pública	0.00	0.00	0.00	0.00	0.00	0.00
Costo por Coberturas	0.00	0.00	0.00	0.00	0.00	0.00
Apoyos Financieros	0.00	0.00	0.00	0.00	0.00	0.00
Adeudos de Ejercicios Fiscales Anteriores (Adefas)	0.00	0.00	0.00	0.00	0.00	0.00
Total del Gasto	54,940,000.00	6,398,937.25	61,338,937.25	60,809,771.99	59,601,324.34	529,165.26

"Bajo protesta de decir verdad declaramos que los Estados Financieros y sus notas, son razonablemente correctos y son responsabilidad del emisor".

MARCELA CABALLERO RUIZ
DIRECTORA GENERAL



MARIBEL MENDIOLA RODRIGUEZ
SUB-DIRECTORA ADMINISTRATIVA



[Handwritten signatures and initials]



Sistema Municipal para el Desarrollo Integral de la Familia de Silao de la Victoria
Estado Analítico del Ejercicio del Presupuesto de Egresos
Clasificación Económica (por Tipo de Gasto)
Del 1 de Enero al 31 de Diciembre de 2023


Concepto	Egresos					Subejercicio 6 = (3 - 4)
	Aprobado	Ampliaciones/ (Reducciones)	Modificado	Devengado	Pagado	
	1	2	3 = (1 + 2)	4	5	
Gasto Corriente	44,912,264.56	8,034,727.52	52,946,992.08	52,570,725.82	53,066,198.17	376,266.26
Gasto de Capital	9,182,198.76	-790,253.59	8,391,945.17	8,239,046.17	6,535,126.17	152,899.00
Amortización de la Deuda y Disminución de Pasivos	0.00	0.00	0.00	0.00	0.00	0.00
Pensiones y Jubilaciones	845,536.68	-845,536.68	0.00	0.00	0.00	0.00
Participaciones	0.00	0.00	0.00	0.00	0.00	0.00
Total del Gasto	54,940,000.00	6,398,937.25	61,338,937.25	60,809,771.99	59,601,324.34	529,165.26

"Bajo protesta de decir verdad declaramos que los Estados Financieros y sus notas, son razonablemente correctos y son responsabilidad del emisor".

MARCELA CABALLERO RUIZ
DIRECTORA GENERAL



CP MARIBEL MENDIOLA RODRIGUEZ
SUB-DIRECTORA ADMINISTRATIVA



NOTAS A LOS ESTADOS FINANCIEROS

Sistema Municipal para el Desarrollo Integral de la Familia de Silao de la Victoria

Ejercicio 2023

Notas de Desglose y Memoria

Periodicidad Trimestral

Correspondiente del 1 de Enero al 31 de Diciembre de 2023

Corte 4

(Cifras en Pesos)


NOTAS	DESCRIPCIÓN
I. NOTAS DE DESGLOSE:	
INFORMACION CONTABLE	
ESF-01	<u>FONDOS CON AFECTACIÓN ESPECÍFICA E INVERSIONES FINANCIERAS</u>
ESF-02	<u>CONTRIBUCIONES POR RECUPERAR</u>
ESF-03	<u>CONTRIBUCIONES POR RECUPERAR CORTO PLAZO</u>
ESF-04	<u>BIENES DISPONIBLES PARA SU TRANSFORMACIÓN ESTIMACIONES Y DETERIOROS (INVENTARIOS)</u>
ESF-05	<u>ALMACENES</u>
ESF-06	<u>FIDEICOMISOS, MANDATOS Y CONTRATOS ANÁLOGOS</u>
ESF-07	<u>PARTICIPACIONES Y APORTACIONES DE CAPITAL</u>
ESF-08	<u>BIENES MUEBLES E INMUEBLES</u>
ESF-09	<u>INTANGIBLES Y DIFERIDOS</u>
ESF-10	<u>ESTIMACIONES Y DETERIOROS</u>
ESF-11	<u>OTROS ACTIVOS</u>
ESF-12	<u>CUENTAS Y DOCUMENTOS POR PAGAR</u>
ESF-13	<u>FONDOS Y BIENES DE TERCEROS</u>
ESF-14	<u>OTROS PASIVOS CIRCULANTES</u>
ACT-01	<u>INGRESOS DE GESTIÓN</u>
ACT-02	<u>PARTICIPACIONES, APORTACIONES, CONVENIOS, INCENTIVOS...</u>
ACT-03	<u>OTROS INGRESOS Y BENEFICIOS</u>
ACT-04	<u>GASTOS Y OTRAS PERDIDAS</u>
VHP-01	<u>PATRIMONIO CONTRIBUIDO</u>
VHP-02	<u>PATRIMONIO GENERADO</u>
EFE-01	<u>FLUJO DE EFECTIVO</u>
EFE-02	<u>ADQ. BIENES MUEBLES E INMUEBLES</u>
EFE-03	<u>CONCILIACIÓN DEL FLUJO DE EFECTIVO</u>
Conciliación Iq	<u>CONCILIACIÓN ENTRE LOS INGRESOS PRESUPUESTARIOS Y CONTABLES</u>
Conciliación Eq	<u>CONCILIACIÓN ENTRE LOS EGRESOS PRESUPUESTARIOS Y LOS GASTOS CONTABLES</u>
II. DE MEMORIA (DE ORDEN):	
Memoria	<u>CONTABLES</u> <u>PRESUPUESTARIAS</u>

Bajo protesta de decir verdad declaramos que los Estados Financieros y sus notas, son razonablemente correctos y son responsabilidad del emisor.

MARCELA CABALLERO RUIZ
DIRECTORA GENERAL



CP. MARIBEL MENDIOLA RODRIGUEZ
SUB-DIRECTORA ADMINISTRATIVA



Sistema Municipal para el Desarrollo Integral de la Familia de Silao de la Victoria

Conciliación entre los Ingresos Presupuestarios y Contables


Correspondiente del 1 de Enero al 31 de Diciembre de 2023

(Cifras en pesos)


1. Total de Ingresos Presupuestarios	55,673,484
2. Más Ingresos Contables No Presupuestarios	0
2.1 Ingresos Financieros	0
2.2 Incremento por Variación de inventarios	0
2.3 Disminución del Exceso de Estimaciones por Pérdida o Deterioro u Obsolescencia	0
2.4 Disminución del Exceso de Provisiones	0
2.5 Otros Ingresos y Beneficios Varios	0
2.6 Otros Ingresos Contables No Presupuestarios	0
3. Menos ingresos presupuestarios no contables	0
3.1 Aprovechamientos Patrimoniales	0
3.2 Ingresos Derivados de Financiamientos	0
3.3 Otros Ingresos Presupuestarios No Contables	0
4. Total de Ingresos Contables	55,673,484

Bajo protesta de decir verdad declaramos que los Estados Financieros y sus notas, son razonablemente correctos y son responsabilidad del emisor.

MARCELA CABALLERO RUIZ
DIRECTORA GENERAL



MARIBEL MENDIOLA RODRIGUEZ
SUB-DIRECTORA ADMINISTRATIVA



Handwritten signatures and initials at the bottom of the page, including a large 'X' and other illegible marks.

Sistema Municipal para el Desarrollo Integral de la Familia de Silao de la Victoria

Conciliación entre los Egresos Presupuestarios y los Gastos Contables

Correspondiente del 1 de Enero al 31 de Diciembre de 2023

(Cifras en pesos)


1. Total de Egresos Presupuestarios		60,809,772
2. Menos Egresos Presupuestarios No Contables		8,239,046
2.1	Materias Primas y Materiales de Producción y Comercialización	0
2.2	Materiales y Suministros	0
2.3	Mobiliario y Equipo de Administración	828,908
2.4	Mobiliario y Equipo Educativo y Recreativo	59,374
2.5	Equipo e Instrumental Médico y de Laboratorio	3,140,625
2.6	Vehículos y Equipo de Transporte	2,049,500
2.7	Equipo de Defensa y Seguridad	0
2.8	Maquinaria, Otros Equipos y Herramientas	635,732
2.9	Activos Biológicos	0
2.10	Bienes Inmuebles	0
2.11	Activos Intangibles	34,800
2.12	Obra Pública en Bienes de Dominio Público	0
2.13	Obra Pública en Bienes Propios	1,490,107
2.14	Acciones y Participaciones de Capital	0
2.15	Compra de Títulos y Valores	0
2.16	Concesión de Préstamos	0
2.17	Inversiones en Fideicomisos, Mandatos y Otros Análogos	0
2.18	Provisiones para Contingencias y Otras Erogaciones Especiales	0
2.19	Amortización de la Deuda Pública	0
2.20	Adeudos de Ejercicios Fiscales Anteriores (ADEFAS)	0
2.21	Otros Egresos Presupuestarios No Contables	0
3. Más Gastos Contables No Presupuestarios		0
3.1	Estimaciones, Depreciaciones, Deterioros, Obsolescencia y Amortizaciones	0
3.2	Provisiones	0
3.3	Disminución de Inventarios	0
3.4	Otros Gastos	0
3.5	Otros Gastos Contables No Presupuestarios	0
4. Total de Gastos Contables		52,570,726

Bajo protesta de decir verdad declaramos que los Estados Financieros y sus notas, son razonablemente correctos y son responsabilidad del emisor.

MARCELA CABALLERO RUIZ
DIRECTORA GENERAL



CP MARIBEL MENDIOLA RODRIGUEZ
SUB-DIRECTORA ADMINISTRATIVA



Handwritten signatures and initials at the bottom of the page.

Notas de Desglose Estado de Flujos de Efectivo

Periodicidad: Trimestral

Correspondiente del 1 de Enero al 31 de Diciembre de 2023

Corte: 4

Notas

EFE-01 FLUJOS DE EFECTIVO

Cuenta	Nombre de la Cuenta / Concepto	2023	2022
1111	Efectivo	-3,362.31	-3,362.31
1112	Bancos/Tesorería	165,213.35	0.00
1113	Bancos/Dependencias y Otros	0.00	1,919,370.21
1114	Inversiones Temporales (Hasta 3 meses)	0.00	2,190,242.86
1115	Fondos con Afectación Específica	0.00	0.00
1116	Depósitos de Fondos de Terceros en Garantía y/o Administración	0.00	0.00
1119	Otros Efectivos y Equivalentes	0.00	0.00
1110	Total de Efectivo y Equivalentes	161,851.04	4,106,250.76

EFE-02 ADQ. BIENES MUEBLES E INMUEBLES

Cuenta	Nombre de la Cuenta / Concepto	Adquisición	Pagos
1230	Bienes Inmuebles, Infraestructura y Construcciones en Proceso	1,490,106.90	1,340,106.90
1231	Terrenos	0.00	0.00
1232	Viviendas	0.00	0.00
1233	Edificios no Habitacionales	0.00	0.00
1234	Infraestructura	0.00	0.00
1235	Construcciones en Proceso en Bienes de Dominio Público	0.00	0.00
1236	Construcciones en Proceso en Bienes Propios	1,490,106.90	1,340,106.90
1239	Otros Bienes Inmuebles	0.00	0.00
1240	Bienes Muebles	6,714,139.27	5,160,219.27
1241	Mobiliario y Equipo de Administración	828,907.80	828,907.80
1242	Mobiliario y Equipo Educativo y Recreativo	59,374.27	59,374.27
1243	Equipo e Instrumental Médico y de Laboratorio	3,140,625.12	1,586,705.12
1244	Vehículos y Equipo de Transporte	2,049,500.00	2,049,500.00
1245	Equipo de Defensa y Seguridad	0.00	0.00
1246	Maquinaria, Otros Equipos y Herramientas	635,732.08	635,732.08
1247	Colecciones, Obras de Arte y Objetos Valiosos	0.00	0.00
1248	Activos Biológicos	0.00	0.00
1250	Activos Intangibles	34,800.00	34,800.00
1251	Software	0.00	0.00
1252	Patentes, Marcas y Derechos	0.00	0.00
1253	Concesiones y Franquicias	0.00	0.00
1254	Licencias	34,800.00	34,800.00
1259	Otros Activos Intangibles	0.00	0.00
	Total de Aplicación de efectivo por Actividades de Inversión	8,239,046.17	6,535,126.17

EFE-03 CONCILIACION DEL FLUJO DE EFECTIVO

Cuenta	Nombre de la Cuenta / Concepto	2023	2022
3210	Resultados del Ejercicio Ahorro/Desahorro	2,989,819.74	0.00
	(+) Movimientos de partidas (o rubros) que no afectan al efectivo	-495,472.35	474,310.59
5100	GASTOS DE FUNCIONAMIENTO	0.00	0.00
5130	Amortización gastos pagados por anticipado CP	0.00	0.00
5400	INTERESES, COMISIONES Y OTROS GASTOS DE LA DEUDA PUBLICA	0.00	0.00
5410	Intereses de la deuda pública	0.00	0.00
5411	Intereses de la Deuda Pública Interna	0.00	0.00
5420	Comisiones de la deuda pública	0.00	0.00
5421	Comisiones de la Deuda Pública Interna	0.00	0.00
5430	Gastos de la deuda pública	0.00	0.00
5431	Gastos de la Deuda Pública Interna	0.00	0.00
5440	Costo por coberturas	0.00	0.00
5441	Costo por coberturas	0.00	0.00
5450	Apoyos financieros	0.00	0.00
5451	Apoyos Financieros a Intermediarios	0.00	0.00
5452	Apoyo Financieros a Ahorradores y Deudores del Sistema Financiero Nacional	0.00	0.00
5500	OTROS GASTOS Y PERDIDAS EXTRAORDINARIAS	0.00	474,310.59
5510	Estimaciones, Depreciaciones, Deterioros, Obsolescencia y Amortizaciones	0.00	474,310.59
5511	Estimaciones por Pérdida o Deterioro de Activos Circulantes	0.00	0.00
5512	Estimaciones por Pérdida o Deterioro de Activo no Circulante	0.00	0.00
5513	Depreciación de Bienes Inmuebles	0.00	24,906.12
5514	Depreciación de Infraestructura	0.00	0.00
5515	Depreciación de Bienes Muebles	0.00	445,099.08
5516	Deterioro de los Activos Biológicos	0.00	0.00
5517	Amortización de Activos Intangibles	0.00	4,305.39
5518	Disminución de Bienes por pérdida, obsolescencia y deterioro	0.00	0.00
5520	Provisiones	0.00	0.00
5521	Provisiones de Pasivos a Corto Plazo	0.00	0.00
5522	Provisiones de Pasivos a Largo Plazo	0.00	0.00
5530	Disminución de Inventarios	0.00	0.00
5531	Disminución de Inventarios de Mercancías para Venta	0.00	0.00
5532	Disminución de Inventarios de Mercancías Terminadas	0.00	0.00
5533	Disminución de Inventarios de Mercancías en Proceso de Elaboración	0.00	0.00
5534	Disminución de Inventarios de Materias Primas, Materiales y Suministros para Producción	0.00	0.00
5535	Disminución de Almacén de Materiales y Suministros de Consumo	0.00	0.00
5580	Otros Gastos	0.00	0.00
5591	Gastos de Ejercicios Anteriores	0.00	0.00
5592	Pérdidas por Responsabilidades	0.00	0.00
5593	Bonificaciones y Descuentos Otorgados	0.00	0.00
5594	Diferencias por Tipo de Cambio Negativas en Efectivo y Equivalentes	0.00	0.00
5595	Diferencias de Cotizaciones Negativas en Valores Negociables	0.00	0.00
5596	Resultado por Posición Monetaria	0.00	0.00
5597	Pérdidas por Participación Patrimonial	0.00	0.00
5599	Otros Gastos Varios	0.00	0.00
5600	INVERSIÓN PÚBLICA	0.00	0.00
5610	Inversión Pública no Capitalizable	0.00	0.00
5611	Construcción en Bienes no Capitalizable	0.00	0.00
2110	Incremento en Cuentas por Pagar de Operación	-495,472.35	0.00
2111	Provisiones capítulo 1000	-480,882.97	0.00
2112	Provisiones capítulo 2000	2,925.58	0.00
2112	Provisiones capítulo 3000	-13,134.07	0.00
2115	Provisiones capítulo 4000	-4,380.89	0.00
2114	Provisiones capítulo 8000	0.00	0.00
	(-) Movimientos de partidas (o rubros) que afectan al efectivo	0.00	0.00


3100	Ingresos (Patrimonio Capital)	0.00	0.00
	Estatal	0.00	0.00
	Municipal	0.00	0.00
	Convenio Federal	0.00	0.00
	Aportaciones Federales	0.00	0.00
	(-) Movimientos de partidas (o rubros) que afectan al efectivo (gasto)	0.00	0.00
1270	Activos Diferidos	0.00	0.00
1273	Gastos pagados por anticipado LP	0.00	0.00
	(-) Movimientos de partidas (o rubros) que no afectan al efectivo (Ingreso)	2,968,050.95	0.00
4300	OTROS INGRESO Y BENEFICIOS	2,968,050.95	0.00
4399	Otros Ingresos y Beneficios Varios	2,968,050.95	0.00
1120	Incremento en Cuentas por Cobrar de Operación	0.00	0.00
1124	Ingresos por recuperar CRI 10	0.00	0.00
1124	Ingresos por recuperar CRI 20	0.00	0.00
1124	Ingresos por recuperar CRI 30	0.00	0.00
1124	Ingresos por recuperar CRI 40	0.00	0.00
1124	Ingresos por recuperar CRI 50	0.00	0.00
1124	Ingresos por recuperar CRI 60	0.00	0.00
1122	Cuentas por cobrar CRI 70	0.00	0.00
1122	Cuentas por cobrar CRI 80	0.00	0.00
1122	Cuentas por cobrar CRI 90	0.00	0.00
	= Flujos de Efectivo Netos de las Actividades de Operación	-473,703.56	474,310.59

Bajo protesta de decir verdad declaramos que los Estados Financieros y sus notas, son razonablemente correctos y son responsabilidad del emisor.

MARCELA CABALLERO RUIZ
DIRECTORA GENERAL



MARIBEL MENDIOLA RODRIGUEZ
SUB-DIRECTORA ADMINISTRATIVA



[Handwritten signature]

Notas

VHP-01 PATRIMONIO CONTRIBUIDO

Cuenta	Nombre de la Cuenta	Monto	Tipo	Naturaleza
3110	Aportaciones		945,816.92	
3120	Donaciones de Capital		0.05	
3130	Actualización de la Hacienda Pública/Patrimonio		0.00	

VHP-02 PATRIMONIO GENERADO

Cuenta	Nombre de la Cuenta	Monto	Procedencia
3210	Resultado del Ejercicio (Ahorro/ Desahorro)	2,989,819.74	
3220	Resultados de Ejercicios Anteriores	12,078,464.95	
3230	Revalúos	0.00	
3231	Revalúo de Bienes Inmuebles	0.00	
3232	Revalúo de Bienes Muebles	0.00	
3233	Revalúo de Bienes Intangibles	0.00	
3239	Otros Revalúos	0.00	
3240	Reservas	0.00	
3241	Reservas de Patrimonio	0.00	
3242	Reservas Territoriales	0.00	
3243	Reservas por Contingencias	0.00	
3250	Rectificaciones de Resultados de Ejercicios Anteriores	0.00	
3251	Cambios en Políticas Contables	0.00	
3252	Cambios por Errores Contables	0.00	

Bajo protesta de decir verdad declaramos que los Estados Financieros y sus notas, son razonablemente correctos y son responsabilidad del emisor.

MARCELA CABALLERO RUIZ
DIRECTORA GENERAL



[Signature]
MARIBEL MENDIOLA RODRIGUEZ
SUB-DIRECTORA ADMINISTRATIVA



[Handwritten marks]

Notas

ACT-01 INGRESOS DE GESTION

Cuenta	Nombre de la Cuenta	Monto	Característica Significativa
4100	INGRESOS DE GESTION	1,519,171.05	
4110	Impuestos	0.00	
4111	Impuestos Sobre los Ingresos	0.00	
4112	Impuestos Sobre el Patrimonio	0.00	
4113	Impuestos Sobre la Producción, el Consumo y las Transacciones	0.00	
4114	Impuestos al Comercio Exterior	0.00	
4115	Impuestos Sobre Nóminas y Asimilables	0.00	
4116	Impuestos Ecológicos	0.00	
4117	Accesorios de Impuestos	0.00	
4118	Impuestos no Comprendidos en la Ley de Ingresos Vigente, Causados en Ejercicios Fiscales Anteriores Pendientes de Liquidación o Pago	0.00	
4119	Otros Impuestos	0.00	
4120	Cuotas y Aportaciones de Seguridad Social	0.00	
4121	Aportaciones para Fondos de Vivienda	0.00	
4122	Cuotas para la Seguridad Social	0.00	
4123	Cuotas de Ahorro para el Retiro	0.00	
4124	Accesorios de Cuotas y Aportaciones de Seguridad Social	0.00	
4129	Otras Cuotas y Aportaciones para la Seguridad Social	0.00	
4130	Contribuciones de Mejoras	0.00	
4131	Contribuciones de Mejoras por Obras Públicas	0.00	
4132	Contribuciones de Mejoras no Comprendidas en la Ley de Ingresos Vigente, Causadas en Ejercicios Fiscales Anteriores Pendientes de Liquidación o Pago	0.00	
4140	Derechos	0.00	
4141	Derechos por el Uso, Goce, Aprovechamiento o Explotación de Bienes de Dominio Público	0.00	
4143	Derechos por Prestación de Servicios	0.00	
4144	Accesorios de Derechos	0.00	
4145	Derechos no Comprendidos en la Ley de Ingresos Vigente, Causados en Ejercicios Fiscales Anteriores Pendientes de Liquidación o Pago	0.00	
4149	Otros Derechos	0.00	
4150	Productos	0.00	
4151	Productos	0.00	
4154	Productos no Comprendidos en la Ley de Ingresos Vigente, Causados en Ejercicios Fiscales Anteriores Pendientes de Liquidación o Pago	0.00	
4160	Aprovechamientos	0.00	
4161	Incentivos Derivados de la Colaboración Fiscal	0.00	
4162	Multas	0.00	
4163	Indemnizaciones	0.00	
4164	Reintegros	0.00	
4165	Aprovechamientos Provenientes de Obras Públicas	0.00	
4166	Aprovechamientos no Comprendidos en la Ley de Ingresos Vigente, Causados en Ejercicios Fiscales Anteriores Pendientes de Liquidación o Pago	0.00	
4168	Accesorios de Aprovechamientos	0.00	
4169	Otros Aprovechamientos	0.00	
4170	Ingresos por Venta de Bienes y Prestación de Servicios	1,519,171.05	
4171	Ingresos por Venta de Bienes y Prestación de Servicios de Instituciones Públicas de Seguridad Social	0.00	
4172	Ingresos por Venta de Bienes y Prestación de Servicios de Empresas Productivas del Estado	0.00	
4173	Ingresos por Venta de Bienes y Prestación de Servicios de Entidades Paraestatales y Fideicomisos No Empresariales y No Financieros	1,519,171.05	
4174	Ingresos por Venta de Bienes y Prestación de Servicios de Entidades Paraestatales Empresariales No Financieras con Participación Estatal Mayoritaria	0.00	
4175	Ingresos por Venta de Bienes y Prestación de Servicios de Entidades Paraestatales Empresariales Financieras Monetarias con Participación Estatal Mayoritaria	0.00	
4176	Ingresos por Venta de Bienes y Prestación de Servicios de Entidades Paraestatales Empresariales Financieras No Monetarias con Participación Estatal Mayoritaria	0.00	
4177	Ingresos por Venta de Bienes y Prestación de Servicios de Fideicomisos Financieros Públicos con Participación Estatal Mayoritaria	0.00	
4178	Ingresos por Venta de Bienes y Prestación de Servicios de los Poderes Legislativo y Judicial, y de los Órganos Autónomos	0.00	

ACT-02 PARTICIPACIONES, APORTACIONES, CONVENIOS, INCENTIVOS...

Cuenta	Nombre de la Cuenta	Monto	Característica Significativa
4200	PARTICIPACIONES, APORTACIONES, CONVENIOS, INCENTIVOS DERIVADOS DE LA COLABORACIÓN FISCAL, FONDOS DISTINTOS DE APORTACIONES, TRANSFERENCIAS, ASIGNACIONES, SUBSIDIOS Y SUBVENCIONES, Y PENSIONES Y JUBILACIONES	51,186,261.50	
4210	Participaciones, Aportaciones, Convenios, Incentivos Derivados de la Colaboración Fiscal y Fondos Distintos de Aportaciones	0.00	
4211	Participaciones	0.00	
4212	Aportaciones	0.00	
4213	Convenios	0.00	
4214	Incentivos derivados de la Colaboración Fiscal	0.00	
4215	Fondos Distintos de Aportaciones	0.00	
4220	Transferencias, Asignaciones, Subsidios y Otras ayudas	51,186,261.50	
4221	Transferencias Internas y Asignaciones del Sector Público	51,186,261.50	
4223	Subsidios y Subvenciones	0.00	
4225	Pensiones y Jubilaciones	0.00	
4227	Transferencias del Fondo Mexicano del Petróleo para la Estabilización y el Desarrollo	0.00	

ACT-03 OTROS INGRESOS Y BENEFICIOS

Cuenta	Nombre de la Cuenta	Monto	Naturaleza	Característica
4300	OTROS INGRESOS Y BENEFICIOS	2,968,050.95		
4310	Ingresos Financieros	0.00		
4311	Intereses Ganados de Títulos, Valores y demás Instrumentos Financieros	0.00		
4319	Otros Ingresos Financieros	0.00		
4320	Incremento por Variación de Inventarios	0.00		
4321	Incremento por Variación de Inventarios de Mercancías para Venta	0.00		
4322	Incremento por Variación de Inventarios de Mercancías Terminadas	0.00		
4323	Incremento por Variación de Inventarios de Mercancías en Proceso de Elaboración	0.00		
4324	Incremento por Variación de Inventarios de Materias Primas, Materiales y Suministros para Producción	0.00		
4325	Incremento por Variación de Almacén de Materias Primas, Materiales y Suministros de Consumo	0.00		
4330	Disminución del Exceso de Estimaciones por Pérdida o Deterioro u Obsolescencia	0.00		
4331	Disminución del Exceso de Estimaciones por Pérdida o Deterioro u Obsolescencia	0.00		
4340	Disminución del Exceso de Provisiones	0.00		
4341	Disminución del Exceso de Provisiones	0.00		
4390	Otros Ingresos y Beneficios Varios	2,968,050.95		
4392	Bonificaciones y Descuentos Obtenidos	0.00		
4393	Diferencias por Tipo de Cambio a Favor	0.00		
4394	Diferencias de Colizaciones a Favor en Valores Negociables	0.00		
4395	Resultado por Posición Monetaria	0.00		
4396	Utilidades por Participación Patrimonial	0.00		
4397	Diferencias por Reestructuración de Deuda Pública a Favor	0.00		
4399	Otros Ingresos y Beneficios Varios	2,968,050.95		

ACT-04 BASTOS Y OTRAS PERDIDAS

Handwritten signatures and initials at the bottom of the page.

Cuenta	Nombre de la Cuenta	Monto	%	Característica
5000	GASTOS Y OTRAS PERDIDAS	52,683,663.76	100%	
5100	GASTOS DE FUNCIONAMIENTO	41,559,071.95	79%	
5110	Servicios Personales	30,939,361.83	59%	
5111	Remuneraciones al Personal de Carácter Permanente	19,976,541.07	38%	
5112	Remuneraciones al Personal de Carácter Transitorio	3,830,110.44	7%	
5113	Remuneraciones Adicionales y Especiales	3,439,668.64	7%	
5114	Seguridad Social	86,907.13	0%	
5115	Otras Prestaciones Sociales y Económicas	3,606,134.55	7%	
5116	Pago de Estímulos a Servidores Públicos	0.00	0%	
5120	Materiales y Suministros	3,776,063.25	7%	
5121	Materiales de Administración, Emisión de Documentos y Artículos Oficiales	1,018,799.33	2%	
5122	Alimentos y Utensilios	786,653.43	1%	
5123	Materias Primas y Materiales de Producción y Comercialización	45,899.79	0%	
5124	Materiales y Artículos de Construcción y de Reparación	396,286.02	1%	
5125	Productos Químicos, Farmacéuticos y de Laboratorio	122,369.29	0%	
5126	Combustibles, Lubricantes y Aditivos	1,210,367.88	2%	
5127	Vestuario, Blancos, Prendas de Protección y Artículos Deportivos	168,852.50	0%	
5128	Materiales y Suministros para Seguridad	0.00	0%	
5129	Herramientas, Refacciones y Accesorios Menores	26,835.01	0%	
5130	Servicios Generales	6,843,646.87	13%	
5131	Servicios Básicos	679,842.84	1%	
5132	Servicios de Arrendamiento	141,888.18	0%	
5133	Servicios Profesionales, Científicos y Técnicos y Otros Servicios	110,777.76	0%	
5134	Servicios Financieros, Bancarios y Comerciales	286,624.86	1%	
5135	Servicios de Instalación, Reparación, Mantenimiento y Conservación	3,538,919.02	7%	
5136	Servicios de Comunicación Social y Publicidad	74,907.33	0%	
5137	Servicios de Traslado y Viáticos	73,761.57	0%	
5138	Servicios Oficiales	1,122,711.49	2%	
5139	Otros Servicios Generales	814,113.82	2%	
5200	TRANSFERENCIAS, ASIGNACIONES, SUBSIDIOS Y OTRAS AYUDAS	11,124,591.81	21%	
5210	Transferencias Internas y Asignaciones al Sector Público	0.00	0%	
5211	Asignaciones al Sector Público	0.00	0%	
5212	Transferencias Internas al Sector Público	0.00	0%	
5220	Transferencias al Resto del Sector Público	0.00	0%	
5221	Transferencias a Entidades Paraestatales	0.00	0%	
5222	Transferencias a Entidades Federativas y Municipios	0.00	0%	
5230	Subsidios y Subvenciones	0.00	0%	
5231	Subsidios	0.00	0%	
5232	Subvenciones	0.00	0%	
5240	Ayudas Sociales a Personas	11,124,591.81	21%	
5241	Ayudas Sociales a Personas	10,939,359.44	21%	
5242	Becas	0.00	0%	
5243	Ayudas Sociales a Instituciones	185,232.37	0%	
5244	Ayudas Sociales por Desastres Naturales y Otros Siniestros	0.00	0%	
5250	Pensiones y Jubilaciones	0.00	0%	
5251	Pensiones	0.00	0%	
5252	Jubilaciones	0.00	0%	
5259	Otras Pensiones y Jubilaciones	0.00	0%	
5260	Transferencias a Fideicomisos, Mandatos y Contratos Análogos	0.00	0%	
5261	Transferencias a Fideicomisos, Mandatos y Contratos Análogos al Gobierno	0.00	0%	
5262	Transferencias a Fideicomisos, Mandatos y Contratos Análogos a Entidades Paraestatales	0.00	0%	
5270	Transferencias a la Seguridad Social	0.00	0%	
5271	Transferencias por Obligaciones de Ley	0.00	0%	
5280	Donativos	0.00	0%	
5281	Donativos a Instituciones sin Fines de Lucro	0.00	0%	
5282	Donativos a Entidades Federativas y Municipios	0.00	0%	
5283	Donativos a Fideicomiso, Mandatos y Contratos Análogos Privados	0.00	0%	
5284	Donativos a Fideicomiso, Mandatos y Contratos Análogos Estatales	0.00	0%	
5285	Donativos Internacionales	0.00	0%	
5290	Transferencias al Exterior	0.00	0%	
5291	Transferencias al Exterior a Gobiernos Extranjeros y Organismos Internacionales	0.00	0%	
5292	Transferencias al Sector Privado Externo	0.00	0%	
5300	PARTICIPACIONES Y APORTACIONES	0.00	0%	
5310	Participaciones	0.00	0%	
5311	Participaciones de la Federación a Entidades Federativas y Municipios	0.00	0%	
5312	Participaciones de las Entidades Federativas a los Municipios	0.00	0%	
5320	Aportaciones	0.00	0%	
5321	Aportaciones de la Federación a Entidades Federativas y Municipios	0.00	0%	
5322	Aportaciones de las Entidades Federativas a los Municipios	0.00	0%	
5330	Convenios	0.00	0%	
5331	Convenios de Reasignación	0.00	0%	
5332	Convenios de Descentralización y Otros	0.00	0%	
5400	INTERESES, COMISIONES Y OTROS GASTOS DE LA DEUDA PUBLICA	0.00	0%	
5410	Intereses de la Deuda Pública	0.00	0%	
5411	Intereses de la Deuda Pública Interna	0.00	0%	
5412	Intereses de la Deuda Pública Externa	0.00	0%	
5420	Comisiones de la Deuda Pública	0.00	0%	
5421	Comisiones de la Deuda Pública Interna	0.00	0%	
5422	Comisiones de la Deuda Pública Externa	0.00	0%	
5430	Gastos de la Deuda Pública	0.00	0%	
5431	Gastos de la Deuda Pública Interna	0.00	0%	
5432	Gastos de la Deuda Pública Externa	0.00	0%	
5440	Costo por Coberturas	0.00	0%	
5441	Costo por Coberturas	0.00	0%	
5450	Apoyos Financieros	0.00	0%	
5451	Apoyos Financieros a Intermediarios	0.00	0%	
5452	Apoyo Financieros a Ahorradores y Deudores del Sistema Financiero Nacional	0.00	0%	
5500	OTROS GASTOS Y PERDIDAS EXTRAORDINARIAS	0.00	0%	
5510	Estimaciones, Depreciaciones, Deterioros, Obsolescencia y Amortizaciones	0.00	0%	
5511	Estimaciones por Pérdida o Deterioro de Activos Circulantes	0.00	0%	
5512	Estimaciones por Pérdida o Deterioro de Activo no Circulante	0.00	0%	
5513	Depreciación de Bienes Inmuebles	0.00	0%	
5514	Depreciación de Infraestructura	0.00	0%	
5515	Depreciación de Bienes Muebles	0.00	0%	
5516	Deterioro de los Activos Biológicos	0.00	0%	
5517	Amortización de Activos Intangibles	0.00	0%	
5518	Disminución de Bienes por pérdida, obsolescencia y deterioro	0.00	0%	
5520	Provisiones	0.00	0%	
5521	Provisiones de Pasivos a Corto Plazo	0.00	0%	
5522	Provisiones de Pasivos a Largo Plazo	0.00	0%	
5530	Disminución de Inventarios	0.00	0%	
5531	Disminución de Inventarios de Mercancías para Venta	0.00	0%	
5532	Disminución de Inventarios de Mercancías Terminadas	0.00	0%	
5533	Disminución de Inventarios de Mercancías en Proceso de Elaboración	0.00	0%	
5534	Disminución de Inventarios de Materias Primas, Materiales y Suministros para Producción	0.00	0%	
5535	Disminución de Almacén de Materiales y Suministros de Consumo	0.00	0%	
5590	Otros Gastos	0.00	0%	
5591	Gastos de Ejercicios Anteriores	0.00	0%	
5592	Pérdidas por Responsabilidades	0.00	0%	
5593	Bonificaciones y Descuentos Otorgados	0.00	0%	

Handwritten signatures and initials at the bottom of the page.

5594	Diferencias por Tipo de Cambio Negativas
5595	Diferencias de Cotizaciones Negativas en Valores Negociables
5596	Resultado por Posición Monetaria
5597	Pérdidas por Participación Patrimonial
5598	Diferencias por Reestructuración de Deuda Pública Negativas
5599	Otros Gastos Varios
5600	INVERSIÓN PÚBLICA
5610	Inversión Pública no Capitalizable
5611	Construcción en Bienes no Capitalizable


0.00	0%
0.00	0%
0.00	0%
0.00	0%
0.00	0%
0.00	0%
0.00	0%
0.00	0%
0.00	0%
0.00	0%
0.00	0%
0.00	0%

Bajo protesta de decir verdad declaramos que los Estados Financieros y sus notas, son razonablemente correctos y son responsabilidad del emisor.

MARCELA CABALLERO RUIZ
DIRECTORA GENERAL



[Signature]
CP. MARIBEL MENDIOLA RODRIGUEZ
SUB-DIRECTORA ADMINISTRATIVA



[Handwritten signature]

[Handwritten signature]

Sistema Municipal para el Desarrollo Integral de la Familia de Silao de la Victoria

Notas de Desglose Estado de Situación Financiera

Correspondiente del 1 de Enero al 31 de Diciembre de 2023

Ejercicio:

Periodicidad:

Corte:

Notas

ESF-01 FONDOS CON AFECTACIÓN ESPECÍFICA E INVERSIONES FINANCIERAS

Cuenta	Nombre de la Cuenta	Monto	Tipo
1114	Inversiones Temporales (Hasta 3 meses)	0.00	0.00
1115	Fondos con Afectación Específica	0.00	0.00
1121	Inversiones Financieras de Corto Plazo	0.00	0.00
1211	Inversiones a Largo Plazo	0.00	0.00

ESF-02 CONTRIBUCIONES POR RECUPERAR

Cuenta	Nombre de la Cuenta	Monto	2022	2021	2020	2019
1122	Cuentas por Cobrar a Corto Plazo	40,430.17	35,987.64	0.00	0.00	0.00
1124	Ingresos por Recuperar a Corto Plazo	0.00	0.00	0.00	0.00	0.00

ESF-03 CONTRIBUCIONES POR RECUPERAR CORTO PLAZO

Cuenta	Nombre de la Cuenta	Monto	A 90 Días	A 180 Días	A 365 Días	+ 365 Días	0.00
1123	Deudores Diversos por Cobrar a Corto Plazo	944,928.67	944,928.67	0.00	0.00	0.00	0.00
1125	Deudores por Anticipos de la Tesorería a Corto Plazo	20,800.00	20,800.00	0.00	0.00	0.00	0.00
1126	Préstamos Otorgados a Corto Plazo	0.00	0.00	0.00	0.00	0.00	0.00
1129	Otros Derechos a Recibir Efectivo o Equivalentes a Corto Plazo	552,995.42	552,995.42	0.00	0.00	0.00	0.00
1131	Anticipo a Proveedores por Adquisición de Bienes y Prestación de Servicios a Corto Plazo	82,860.00	82,860.00	0.00	0.00	0.00	0.00
1132	Anticipo a Proveedores por Adquisición de Bienes Inmuebles y Muebles a Corto Plazo	0.00	0.00	0.00	0.00	0.00	0.00
1133	Anticipo a Proveedores por Adquisición de Bienes Intangibles a Corto Plazo	7,000.00	7,000.00	0.00	0.00	0.00	0.00
1134	Anticipo a Contratistas por Obras Públicas a Corto Plazo	0.04	0.04	0.00	0.00	0.00	0.00
1139	Otros Derechos a Recibir Bienes o Servicios a Corto Plazo	0.00	0.00	0.00	0.00	0.00	0.00

ESF-04 BIENES DISPONIBLES PARA SU TRANSFORMACIÓN ESTIMACIONES Y DETERIOROS (INVENTARIOS)

Cuenta	Nombre de la Cuenta	Monto	Sistema de Costeo	Método de Valuación	Conveniencia de la Aplicación	Impacto de Información
1140	Inventarios	0.00				
1141	Inventario de Mercancías para Venta	0.00				
1142	Inventario de Mercancías Terminadas	0.00				
1143	Inventario de Mercancías en Proceso de Elaboración	0.00				
1144	Inventario de Materias Primas, Materiales y Suministros para Producción	0.00				
1145	Bienes en Tránsito	0.00				

ESF-05 ALMACENES

Cuenta	Nombre de la Cuenta	Monto	Método	Conveniencia de Aplicación	Impacto a la información financiera por cambios en el método
1150	Almacenes	0.00			
1151	Almacén de Materiales y Suministros de Consumo	0.00			

ESF-06 FIDEICOMISOS, MANDATOS Y CONTRATOS ANÁLOGOS

Cuenta	Nombre de la Cuenta	Monto	Tipo	Característica
1213	Fideicomisos, Mandatos y Contratos Análogos	0.00		

ESF-07 PARTICIPACIONES Y APORTACIONES DE CAPITAL

Cuenta	Nombre de la Cuenta	Monto
1214	Participaciones y Aportaciones de Capital	0.00

ESF-08 BIENES MUEBLES E INMUEBLES

Cuenta	Nombre de la Cuenta	Monto	Dep. Gasto	Dep. Acumulada	Método	Tasas Aplicada
1230	Bienes Inmuebles, Infraestructura y Construcciones en Proceso	6,173,115.15	0.00	0.00	0.00	
1231	Terrenos	18.00	0.00	0.00	0.00	
1232	Viviendas	0.00	0.00	0.00	0.00	
1233	Edificios no Habitacionales	828,201.59	0.00	0.00	0.00	
1234	Infraestructura	0.00	0.00	0.00	0.00	
1235	Construcciones en Proceso en Bienes de Dominio Público	0.00	0.00	0.00	0.00	
1236	Construcciones en Proceso en Bienes Propios	5,344,895.56	0.00	0.00	0.00	
1239	Otros Bienes Inmuebles	0.00	0.00	0.00	0.00	
1240	Bienes Muebles	13,868,194.48	0.00	4,110,335.67	0.00	
1241	Mobiliario y Equipo de Administración	3,061,383.48	0.00	0.00	0.00	
1242	Mobiliario y Equipo Educativo y Recreativo	276,368.39	0.00	0.00	0.00	
1243	Equipo e Instrumental Médico y de Laboratorio	4,210,242.77	0.00	0.00	0.00	
1244	Vehículos y Equipo de Transporte	5,477,937.24	0.00	0.00	0.00	
1245	Equipo de Defensa y Seguridad	3,944.00	0.00	4,110,335.67	0.00	
1246	Maquinaria, Otros Equipos y Herramientas	838,318.60	0.00	0.00	0.00	
1247	Colecciones, Obras de Arte y Objetos Valiosos	0.00	0.00	0.00	0.00	
1248	Activos Biológicos	0.00	0.00	0.00	0.00	

ESF-09 INTANGIBLES Y DIFERIDOS

Cuenta	Nombre de la Cuenta	Monto	Amort. Gasto	Amort. Acum.	Método	Tasas Aplicada
1250	Activos Intangibles	77,853.86	0.00	0.00	0.00	
1251	Software	21,593.86	0.00	0.00	0.00	
1252	Patentes, Marcas y Derechos	0.00	0.00	0.00	0.00	
1253	Concesiones y Franquicias	0.00	0.00	0.00	0.00	
1254	Licencias	56,260.00	0.00	0.00	0.00	
1259	Otros Activos Intangibles	0.00	0.00	0.00	0.00	

1270	Activos Diferidos	0.00	0.00	0.00
1271	Estudios, Formulación y Evaluación de Proyectos	0.00	0.00	0.00
1272	Derechos Sobre Bienes en Régimen de Arrendamiento Financiero	0.00	0.00	0.00
1273	Gastos Pagados por Adelantado a Largo Plazo	0.00	0.00	0.00
1274	Anticipos a Largo Plazo	0.00	0.00	0.00
1275	Beneficios al Retiro de Empleados Pagados por Adelantado	0.00	0.00	0.00
1279	Otros Activos Diferidos	0.00	0.00	0.00

ESF-10 ESTIMACIONES Y DETERIOROS

Cuenta	Nombre de la Cuenta	Monto	Criterio
1160	Estimación por Pérdida o Deterioro de Activos Circulantes	0.00	
1161	Estimaciones para Cuentas Incobrables por Derechos a Recibir Efectivo o Equivalentes	0.00	
1162	Estimación por Deterioro de Inventarios	0.00	

ESF-11 OTROS ACTIVOS CIRCULANTE Y NO CIRCULANTE

Cuenta	Nombre de la Cuenta	Monto	Característica
1190	Otros Activos Circulantes	63,072.90	
1191	Valores en Garantía	63,072.90	
1192	Bienes en Garantía (excluye depósitos de fondos)	0.00	
1193	Bienes Derivados de Embargos, Decomisos, Aseguramientos y Dación en Pago	0.00	
1194	Adquisición con Fondos de Terceros	0.00	

ESF-11 OTROS ACTIVOS

Cuenta	Nombre de la Cuenta	Monto	Característica
1290	Otros Activos no Circulantes	0.00	
1291	Bienes en Concesión	0.00	
1292	Bienes en Arrendamiento Financiero	0.00	
1293	Bienes en Comodato	0.00	

ESF-12 CUENTAS Y DOCUMENTOS POR PAGAR

Cuenta	Nombre de la Cuenta	Monto	A 90-Días	A 180-Días	A 365-Días	Más 365-Días
2110	Cuentas por Pagar a Corto Plazo	2,251,609.43	2,251,609.43	0.00	0.00	0.00
2111	Servicios Personales por Pagar a Corto Plazo	10,937.78	10,937.78	0.00	0.00	0.00
2112	Proveedores por Pagar a Corto Plazo	1,754,735.31	1,754,735.31	0.00	0.00	0.00
2113	Contratistas por Obras Públicas por Pagar a Corto Plazo	-665,548.84	-665,548.84	0.00	0.00	0.00
2114	Participaciones y Aportaciones por Pagar a Corto Plazo	0.00	0.00	0.00	0.00	0.00
2115	Transferencias Otorgadas por Pagar a Corto Plazo	0.00	0.00	0.00	0.00	0.00
2116	Intereses, Comisiones y Otros Gastos de la Deuda Pública por Pagar a Corto Plazo	0.00	0.00	0.00	0.00	0.00
2117	Retenciones y Contribuciones por Pagar a Corto Plazo	508,102.68	508,102.68	0.00	0.00	0.00
2118	Devoluciones de la Ley de Ingresos por Pagar a Corto Plazo	0.00	0.00	0.00	0.00	0.00
2119	Otras Cuentas por Pagar a Corto Plazo	643,382.50	643,382.50	0.00	0.00	0.00
2120	Documentos por Pagar a Corto Plazo	0.00	0.00	0.00	0.00	0.00
2121	Documentos Comerciales por Pagar a Corto Plazo	0.00	0.00	0.00	0.00	0.00
2122	Documentos con Contratistas por Obras Públicas por Pagar a Corto Plazo	0.00	0.00	0.00	0.00	0.00
2129	Otros Documentos por Pagar a Corto Plazo	0.00	0.00	0.00	0.00	0.00

ESF-13 FONDOS Y BIENES DE TERCEROS

Cuenta	Nombre de la Cuenta	Monto	Naturaleza	Característica
2160	Fondos y Bienes de Terceros en Garantía y/o Administración a Corto Plazo	0.00		
2161	Fondos en Garantía a Corto Plazo	0.00		
2162	Fondos en Administración a Corto Plazo	0.00		
2163	Fondos Contingentes a Corto Plazo	0.00		
2164	Fondos de Fideicomisos, Mandatos y Contratos Análogos a Corto Plazo	0.00		
2165	Otros Fondos de Terceros en Garantía y/o Administración a Corto Plazo	0.00		
2166	Valores y Bienes en Garantía a Corto Plazo	0.00		
2250	Fondos y Bienes de Terceros en Garantía y/o Administración a Largo Plazo	0.00		
2251	Fondos en Garantía a Largo Plazo	0.00		
2252	Fondos en Administración a Largo Plazo	0.00		
2253	Fondos Contingentes a Largo Plazo	0.00		
2254	Fondos de Fideicomisos, Mandatos y Contratos Análogos a Largo Plazo	0.00		
2255	Otros Fondos de Terceros en Garantía y/o Administración a Largo Plazo	0.00		
2256	Valores y Bienes en Garantía a Largo Plazo	0.00		

ESF-14 OTROS PASIVOS CIRCULANTES

Cuenta	Nombre de la Cuenta	Monto	Naturaleza	Característica
2159	Otros Pasivos Diferidos a Corto Plazo	0.00		
2199	Otros Pasivos Circulantes	0.00		
2240	Pasivos Diferidos a Largo Plazo	0.00		
2241	Créditos Diferidos a Largo Plazo	0.00		
2242	Intereses Cobrados por Adelantado a Largo Plazo	0.00		
2249	Otros Pasivos Diferidos a Largo Plazo	0.00		

Bajo protesta de decir verdad declaramos que los Estados Financieros y sus notas, son razonablemente correctos y son responsabilidad del emisor.

MARCELA CABALLERO RUIZ
DIRECTORA GENERAL

CP. MARIBEL MENDIOLA RODRIGUEZ
SUB-DIRECTORA ADMINISTRATIVA

[Handwritten signature]

[Handwritten signature]



Sistema Municipal para el Desarrollo Integral de la Familia de Silao de la Victoria

Notas de Memoria

Correspondiente del 1 de Enero al 31 de Diciembre de 2023

Ejercicio:

Periodicidad:

Corte:

Notas

Cuenta	Concepto	Saldo Inicial	Cargos del Periodo	Abonos del Periodo	Saldo Final	Valores en Custodia
7000	CUENTAS DE ORDEN CONTABLES					
7110	Valores en Custodia	0.00	0.00	0.00	0.00	0.00
7120	Custodia de Valores	0.00	0.00	0.00	0.00	0.00
7130	Instrumentos de Crédito Prestados a Formadores de Mercado	0.00	0.00	0.00	0.00	0.00
7140	Préstamo de Instrumentos de Crédito a Formadores de Mercado y su Garantía	0.00	0.00	0.00	0.00	0.00
7150	Instrumentos de Crédito Recibidos en Garantía de los Formadores de Mercado	0.00	0.00	0.00	0.00	0.00
7160	Garantía de Créditos Recibidos de los Formadores de Mercado	0.00	0.00	0.00	0.00	0.00
7210	Autorización para la Emisión de Bonos, Títulos y Valores de la Deuda Pública Interna	0.00	0.00	0.00	0.00	0.00
7220	Autorización para la Emisión de Bonos, Títulos y Valores de la Deuda Pública Externa	0.00	0.00	0.00	0.00	0.00
7230	Emisiones Autorizadas de la Deuda Pública Interna y Externa	0.00	0.00	0.00	0.00	0.00
7240	Suscripción de Contratos de Préstamos y Otras Obligaciones de la Deuda Pública Interna	0.00	0.00	0.00	0.00	0.00
7250	Suscripción de Contratos de Préstamos y Otras Obligaciones de la Deuda Pública Externa	0.00	0.00	0.00	0.00	0.00
7260	Contratos de Préstamos y Otras Obligaciones de la Deuda Pública Interna y Externa	0.00	0.00	0.00	0.00	0.00
7310	Avales Autorizados	0.00	0.00	0.00	0.00	0.00
7320	Avales Firmados	0.00	0.00	0.00	0.00	0.00
7330	Fianzas y Garantías Recibidas por Deudas a Cobrar	0.00	0.00	0.00	0.00	0.00
7340	Fianzas y Garantías Recibidas	0.00	0.00	0.00	0.00	0.00
7350	Fianzas Otorgadas para Respaldo Obligaciones no Fiscales del Gobierno	0.00	0.00	0.00	0.00	0.00
7360	Fianzas Otorgadas del Gobierno para Respaldo Obligaciones no Fiscales	0.00	0.00	0.00	0.00	0.00
7410	Demandas Judicial en Proceso de Resolución	0.00	0.00	0.00	0.00	0.00
7420	Resolución de Demandas en Proceso Judicial	0.00	0.00	0.00	0.00	0.00
7510	Contratos para Inversión Mediante Proyectos para Prestación de Servicios (PPS) y Similares	0.00	0.00	0.00	0.00	0.00
7520	Inversión Pública Contratada Mediante Proyectos para Prestación de Servicios (PPS) y Similares	0.00	0.00	0.00	0.00	0.00
7610	Bienes Bajo Contrato en Concesión	0.00	0.00	0.00	0.00	0.00
7620	Contrato de Concesión por Bienes	0.00	0.00	0.00	0.00	0.00
7630	Bienes Bajo Contrato en Comodato	0.00	0.00	0.00	0.00	0.00
7640	Contrato de Comodato por Bienes	0.00	0.00	0.00	0.00	0.00
8000	CUENTAS DE ORDEN PRESUPUESTARIAS					
8110	Ley de Ingresos Estimada	0.00	54,940,000.00	0.00	54,940,000.00	
8120	Ley de Ingresos por Ejecutar	0.00	69,091,451.85	-74,756,905.60	-5,665,453.75	
8130	Modificaciones a la Ley de Ingresos Estimada	0.00	6,398,937.25	0.00	6,398,937.25	
8140	Ley de Ingresos Devengada	0.00	11,295,865.36	-11,295,865.36	0.00	
8150	Ley de Ingresos Recaudada	0.00	-35,342,052.98	-20,331,430.52	-55,673,483.50	
8210	Presupuesto de Egresos Aprobado	0.00	0.00	-54,940,000.00	-54,940,000.00	
8220	Presupuesto de Egresos por Ejercer	0.00	83,338,133.25	-82,780,949.70	557,183.55	
8230	Modificaciones al Presupuesto de Egresos Aprobado	0.00	14,822,160.58	-21,221,097.83	-6,398,937.25	
8240	Presupuesto de Egresos Comprometido	0.00	64,019,295.56	-63,957,262.33	62,033.23	
8250	Presupuesto de Egresos Devengado	0.00	83,671,981.68	-83,671,981.68	0.00	
8260	Presupuesto de Egresos Ejercido	0.00	25,121,882.16	-29,451,788.67	-4,329,906.51	
8270	Presupuesto de Egresos Pagado	0.00	28,260,888.06	36,788,738.92	65,049,626.98	

Bajo protesta de decir verdad declaramos que los Estados Financieros y sus notas, son razonablemente correctos y son responsabilidad del emisor.

MARCELA CABALLERO RUIZ
DIRECTORA GENERAL



MARIBEL MENDIOLA RODRIGUEZ
SUB-DIRECTORA ADMINISTRATIVA



[Handwritten signatures and initials]

Sistema Municipal para el Desarrollo Integral de la Familia de Silao de la Victoria

Conciliación entre los Egresos Presupuestarios y los Gastos Contables

Correspondiente del 1 de Enero al 31 de Diciembre de 2023

(Cifras en pesos)

1. Total de Egresos Presupuestarios		60,809,772
2. Menos Egresos Presupuestarios No Contables		8,239,046
2.1	Materias Primas y Materiales de Producción y Comercialización	0
2.2	Materiales y Suministros	0
2.3	Mobiliario y Equipo de Administración	828,908
2.4	Mobiliario y Equipo Educativo y Recreativo	59,374
2.5	Equipo e Instrumental Médico y de Laboratorio	3,140,625
2.6	Vehículos y Equipo de Transporte	2,049,500
2.7	Equipo de Defensa y Seguridad	0
2.8	Maquinaria, Otros Equipos y Herramientas	635,732
2.9	Activos Biológicos	0
2.10	Bienes Inmuebles	0
2.11	Activos Intangibles	34,800
2.12	Obra Pública en Bienes de Dominio Público	0
2.13	Obra Pública en Bienes Propios	1,490,107
2.14	Acciones y Participaciones de Capital	0
2.15	Compra de Títulos y Valores	0
2.16	Concesión de Préstamos	0
2.17	Inversiones en Fideicomisos, Mandatos y Otros Análogos	0
2.18	Provisiones para Contingencias y Otras Erogaciones Especiales	0
2.19	Amortización de la Deuda Pública	0
2.20	Adeudos de Ejercicios Fiscales Anteriores (ADEFAS)	0
2.21	Otros Egresos Presupuestarios No Contables	0
3. Más Gastos Contables No Presupuestarios		0
3.1	Estimaciones, Depreciaciones, Deterioros, Obsolescencia y Amortizaciones	0
3.2	Provisiones	0
3.3	Disminución de Inventarios	0
3.4	Otros Gastos	0
3.5	Otros Gastos Contables No Presupuestarios	0
4. Total de Gastos Contables		52,570,726

Bajo protesta de decir verdad declaramos que los Estados Financieros y sus notas, son razonablemente correctos y son responsabilidad del emisor.

MARCELA CABALLERO RUÍZ
DIRECTORA GENERAL



CP. MARIBEL MENDIOLA RODRIGUEZ
SUB-DIRECTORA ADMINISTRATIVA

Handwritten signature and initials at the bottom of the page.




Sistema Municipal para el Desarrollo Integral de la Familia de Silao de la Victoria
Informes sobre Pasivos Contingentes
Al 31 de Diciembre del 2023

NOMBRE	CONCEPTO
JUICIOS	
NO APLICA	
GARANTÍAS	
AVALES	
PENSIONES Y JUBILACIONES	
DEUDA CONTINGENTE	

Bajo protesta de decir verdad declaramos que los Estados Financieros y sus notas, son razonablemente correctos y son responsabilidad del emisor.

MARCELA CABALLERO RUIZ
DIRECTORA GENERAL


OP. MARIBEL MENDIOLA RODRIGUEZ
SUB-DIRECTORA ADMINISTRATIVA



Sistema Municipal para el Desarrollo Integral de la Familia de Silao de la Victoria
Estado Analítico de la Deuda y Otros Pasivos
Del 1 de Enero al 31 de Diciembre de 2023
(Cifras en Pesos)

Denominación de las Deudas	Moneda de Contratación	Institución o País Acreedor	Saldo Inicial del Periodo	Saldo Final del Periodo
DEUDA PÚBLICA			0	0
Corto Plazo				
Deuda Interna			0	0
Instituciones de Crédito			0	0
Títulos y Valores			0	0
Arrendamientos Financieros			0	0
Deuda Externa			0	0
Organismos Financieros Internacionales			0	0
Deuda Bilateral			0	0
Títulos y Valores			0	0
Arrendamientos Financieros			0	0
Subtotal de Deuda Pública a Corto Plazo			0	0
Largo Plazo				
Deuda Interna			0	0
Instituciones de Crédito			0	0
Títulos y Valores			0	0
Arrendamientos Financieros			0	0
Deuda Externa			0	0
Organismos Financieros Internacionales			0	0
Deuda Bilateral			0	0
Títulos y Valores			0	0
Arrendamientos Financieros			0	0
Subtotal de Deuda Pública a Largo Plazo			0	0
Total de Otros Pasivos			1,255,563	2,251,609
Total de Deuda Pública y Otros Pasivos			1,255,563	2,251,609

Bajo protesta de decir verdad declaramos que los Estados Financieros y sus notas, son razonablemente correctos y son responsabilidad del emisor.

MARCELA CABALLERO RUIZ
DIRECTORA GENERAL



CP. MARIBEL MENDIOLA RODRIGUEZ
SUB-DIRECTORA ADMINISTRATIVA

Handwritten signatures and initials



Sistema Municipal para el Desarrollo Integral de la Familia de Silao de la Victoria
Estado Analítico del Activo
Del 1 de Enero al 31 de Diciembre de 2023
(Cifras en Pesos)

Concepto	Saldo Inicial	Cargos del Periodo	Abonos del Periodo	Saldo Final	Variación del Periodo
ACTIVO	13,790,100	184,483,585	180,497,719	17,775,967	3,985,867
Activo Circulante	7,115,029	169,617,902	174,858,993	1,873,938	-5,241,091
Efectivo y Equivalentes	4,106,251	127,294,295	131,238,695	161,851	-3,944,400
Derechos a Recibir Efectivo o Equivalentes	1,441,008	38,051,094	37,932,948	1,559,154	118,147
Derechos a Recibir Bienes o Servicios	1,504,698	4,272,513	5,687,350	89,860	-1,414,838
Inventarios	0	0	0	0	0
Almacenes	0	0	0	0	0
Estimación por Pérdida o Deterioro de Activos Circulantes	0	0	0	0	0
Otros Activos Circulantes	63,073	0	0	63,073	0
Activo No Circulante	6,675,071	14,865,683	5,638,726	15,902,029	9,226,957
Inversiones Financieras a Largo Plazo	0	0	0	0	0
Derechos a Recibir Efectivo o Equivalentes a Largo Plazo	0	0	0	0	0
Bienes Inmuebles, Infraestructura y Construcciones en Proceso	3,695,097	3,443,459	965,441	6,173,115	2,478,018
Bienes Muebles	7,154,055	11,387,424	4,673,285	13,868,194	6,714,139
Activos Intangibles	43,054	34,800	0	77,854	34,800
Depreciación, Deterioro y Amortización Acumulada de Bienes	-4,217,135	0	0	-4,217,135	0
Activos Diferidos	0	0	0	0	0
Estimación por Pérdida o Deterioro de Activos no Circulantes	0	0	0	0	0
Otros Activos no Circulantes	0	0	0	0	0

Bajo protesta de decir verdad declaramos que los Estados Financieros y sus notas, son razonablemente correctos y son responsabilidad del emisor.

MARCELA CABALLERO RUIZ
DIRECTORA GENERAL



OP. MARIBEL MENDIOLA RODRIGUEZ
SUB-DIRECTORA ADMINISTRATIVA



[Handwritten signatures and initials]



Sistema Municipal para el Desarrollo Integral de la Familia de Silao de la Victoria
Estado de Flujos de Efectivo
Del 1 de Enero al 31 de Diciembre de 2023
(Cifras en Pesos)

Concepto	2023	2022
Flujos de Efectivo de las Actividades de Operación		
Origen	55,673,483.50	42,260,643.04
Impuestos	-	-
Cuotas y Aportaciones de Seguridad Social	-	-
Contribuciones de Mejoras	-	-
Derechos	-	-
Productos	-	-
Aprovechamientos	-	-
Ingresos por Venta de Bienes y Prestación de Servicios	8,737,222.00	1,858,552.57
Participaciones, Aportaciones, Convenios, Incentivos Derivados de la Colaboración Fiscal y Fondos Distintos de Aportaciones	-	402,093.74
Transferencias, Asignaciones, Subsidios y Subvenciones, y Pensiones y Jubilaciones	46,936,261.50	39,999,996.73
Otros Orígenes de Operación	-	-
Aplicación	53,066,198.17	36,315,125.81
Servicios Personales	31,415,025.06	24,751,711.33
Materiales y Suministros	3,769,674.77	2,472,297.05
Servicios Generales	6,686,688.55	4,551,382.13
Transferencias Internas y Asignaciones al Sector Público	-	-
Transferencias al Resto del Sector Público	-	-
Subsidios y Subvenciones	-	-
Ayudas Sociales	11,194,809.79	4,539,735.30
Pensiones y Jubilaciones	-	-
Transferencias a Fideicomisos, Mandatos y Contratos Análogos	-	-
Transferencias a la Seguridad Social	-	-
Donativos	-	-
Transferencias al Exterior	-	-
Participaciones	-	-
Aportaciones	-	-
Convenios	-	-
Otras Aplicaciones de Operación	-	-
Flujos Netos de Efectivo por Actividades de Operación	2,607,285.33	5,945,517.23
Flujos de Efectivo de las Actividades de Inversión		
Origen	-	-
Bienes Inmuebles, Infraestructura y Construcciones en Proceso	-	-
Bienes Muebles	-	-
Otros Orígenes de Inversión	-	-
Aplicación	6,535,126.17	855,487.20
Bienes Inmuebles, Infraestructura y Construcciones en Proceso	1,340,106.90	-
Bienes Muebles	5,195,019.27	855,487.20
Otras Aplicaciones de Inversión	-	-
Flujos Netos de Efectivo por Actividades de Inversión	- 6,535,126.17	- 855,487.20
Flujos de Efectivo de las Actividades de Financiamiento		
Origen	-	-
Endeudamiento Neto	-	-
Interno	-	-
Externo	-	-
Otros Orígenes de Financiamiento	-	-
Aplicación	16,558.88	1,331,376.25
Servicios de la Deuda	-	-
Interno	-	-
Externo	-	-
Otras Aplicaciones de Financiamiento	16,558.88	1,331,376.25
Flujos Netos de Efectivo por Actividades de Financiamiento	- 16,558.88	- 1,331,376.25
Incremento/Disminución Neta en el Efectivo y Equivalentes al Efectivo	- 3,944,399.72	3,758,653.78
Efectivo y Equivalentes al Efectivo al Inicio del Ejercicio	4,106,250.76	347,596.98
Efectivo y Equivalentes al Efectivo al Final del Ejercicio	161,851.04	4,106,250.76

Bajo protesta de decir verdad declaramos que los Estados Financieros y sus notas, son razonablemente correctos y son responsabilidad del emisor.

MARCELA CABALLERO RUÍZ
DIRECTORA GENERAL

MARIBEL MENDIOLA RODRIGUEZ
SUB-DIRECTORA ADMINISTRATIVA



Sistema Municipal para el Desarrollo Integral de la Familia de Silao de la Victoria
Estado de Variación en la Hacienda Pública
Del 1 de Enero 31 de Diciembre de 2023
(Cifras en Pesos)

Concepto	Hacienda Pública / Patrimonio Contribuido	Hacienda Pública / Patrimonio Generado de Ejercicios Anteriores	Hacienda Pública / Patrimonio Generado del Ejercicio	Exceso o Insuficiencia en la Actualización de la Hacienda Pública / Patrimonio	Total
Hacienda Pública/Patrimonio Contribuido Neto de 2022	945,817				945,817
Aportaciones	945,817				945,817
Donaciones de Capital	0				0
Actualización de la Hacienda Pública/Patrimonio	0				0
Hacienda Pública/Patrimonio Generado Neto de 2022		6,624,493	5,453,972		12,078,465
Resultados del Ejercicio (Ahorro/Desahorro)			5,453,972		5,453,972
Resultados de Ejercicios Anteriores		6,624,493			6,624,493
Revalúos		0			0
Reservas		0			0
Rectificaciones de Resultados de Ejercicios Anteriores		0			0
Exceso o Insuficiencia en la Actualización de la Hacienda Pública/Patrimonio Neto de 2022				0	0
Resultado por Posición Monetaria				0	0
Resultado por Tenencia de Activos no Monetarios				0	0
Hacienda Pública/Patrimonio Neto Final de 2022	945,817	6,624,493	5,453,972	0	13,024,282
Cambios en la Hacienda Pública/Patrimonio Contribuido Neto	0				0
Aportaciones	0				0
Donaciones de Capital	0				0
Actualización de la Hacienda Pública/Patrimonio	0				0
Variaciones de la Hacienda Pública/Patrimonio Generado Neto de 2023		5,453,972	-2,464,152		2,989,820
Resultados del Ejercicio (Ahorro/Desahorro)			2,989,820		2,989,820
Resultados de Ejercicios Anteriores		5,453,972	-5,453,972		0
Revalúos			0		0
Reservas			0		0
Rectificaciones de Resultados de Ejercicios Anteriores			0		0
Cambios en el Exceso o Insuficiencia en la Actualización de la Hacienda Pública/Patrimonio Neto de 2023				0	0
Resultado por Posición Monetaria				0	0
Resultado por Tenencia de Activos no Monetarios				0	0
Hacienda Pública/Patrimonio Neto Final de 2023	945,817	12,078,465	2,989,820	0	16,014,102

Bajo protesta de decir verdad declaramos que los Estados Financieros y sus notas, son razonablemente correctos y son responsabilidad del emisor.

MARCELA CABALLERO RUIZ
DIRECTORA GENERAL



[Signature]
MARIBEL MENDIOLA RODRIGUEZ
SUB-DIRECTORA ADMINISTRATIVA



[Handwritten marks]




Sistema Municipal para el Desarrollo Integral de la Familia de Silao de la Victoria
Estado de Actividades
Del 1 de Enero al 31 de Diciembre de 2023
(Cifras en Pesos)

Concepto	2023	2022
INGRESOS Y OTROS BENEFICIOS		
Ingresos de Gestión	1,519,171	1,858,553
Impuestos	0	0
Cuotas y Aportaciones de Seguridad Social	0	0
Contribuciones de Mejoras	0	0
Derechos	0	0
Productos	0	0
Aprovechamientos	0	0
Ingresos por Venta de Bienes y Prestación de Servicios	1,519,171	1,858,553
Participaciones, Aportaciones, Convenios, Incentivos Derivados de la Colaboración Fiscal, Fondos Distintos de Aportaciones, Transferencias, Asignaciones, Subsidios y Subvenciones, y Pensiones y Jubilaciones	51,186,262	40,402,090
Participaciones, Aportaciones, Convenios, Incentivos Derivados de la Colaboración Fiscal y Fondos Distintos de Aportaciones	0	402,094
Transferencias, Asignaciones, Subsidios y Subvenciones, y Pensiones y Jubilaciones	51,186,262	39,999,997
Otros Ingresos y Beneficios	2,968,051	0
Ingresos Financieros	0	0
Incremento por Variación de Inventarios	0	0
Disminución del Exceso de Estimaciones por Pérdida o Deterioro u Obsolescencia	0	0
Disminución del Exceso de Provisiones	0	0
Otros Ingresos y Beneficios Varios	2,968,051	0
Total de Ingresos y Otros Beneficios	55,673,484	42,260,643
GASTOS Y OTRAS PÉRDIDAS		
Gastos de Funcionamiento	41,559,072	31,792,625
Servicios Personales	30,939,362	24,751,711
Materiales y Suministros	3,776,063	2,488,952
Servicios Generales	6,843,647	4,551,962
Transferencias, Asignaciones, Subsidios y Otras Ayudas	11,124,592	4,539,735
Transferencias Internas y Asignaciones al Sector Público	0	0
Transferencias al Resto del Sector Público	0	0
Subsidios y Subvenciones	0	0
Ayudas Sociales	11,124,592	4,539,735
Pensiones y Jubilaciones	0	0
Transferencias a Fideicomisos, Mandatos y Contratos Análogos	0	0
Transferencias a la Seguridad Social	0	0
Donativos	0	0
Transferencias al Exterior	0	0
Participaciones y Aportaciones	0	0
Participaciones	0	0
Aportaciones	0	0
Convenios	0	0
Intereses, Comisiones y Otros Gastos de la Deuda Pública	0	0
Intereses de la Deuda Pública	0	0
Comisiones de la Deuda Pública	0	0
Gastos de la Deuda Pública	0	0
Costo por Coberturas	0	0
Apoyos Financieros	0	0
Otros Gastos y Pérdidas Extraordinarias	0	474,311
Estimaciones, Depreciaciones, Deterioros, Obsolescencia y Amortizaciones	0	474,311
Provisiones	0	0
Disminución de Inventarios	0	0
Otros Gastos	0	0
Inversión Pública	0	0
Inversión Pública no Capitalizable	0	0
Total de Gastos y Otras Pérdidas	52,683,664	36,806,671
Resultados del Ejercicio (Ahorro/Desahorro)	2,989,820	5,453,972

Bajo protesta de decir verdad declaramos que los Estados Financieros y sus notas, son razonablemente correctos y son responsabilidad del emisor.

MARCELA CABALLERO RUIZ
DIRECTORA GENERAL



MARIBEL MENDIOLA RODRIGUEZ
SUB-DIRECTORA ADMINISTRATIVA

Handwritten signature/initials

Handwritten signature/initials

Handwritten signature/initials



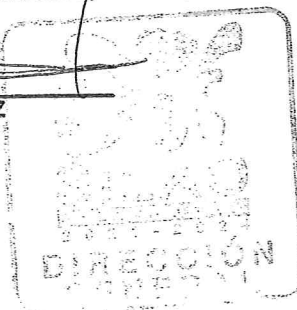
Sistema Municipal para el Desarrollo Integral de la Familia de Silao de la Victoria
Estado de Situación Financiera
Al 31 de Diciembre de 2023
(Cifras en Pesos)

Concepto	2023	2022	Concepto	2023	2022
ACTIVO			PASIVO		
Activo Circulante			Pasivo Circulante		
Efectivo y Equivalentes	161,851	4,106,251	Cuentas por Pagar a Corto Plazo	2,251,609	1,255,563
Derechos a Recibir Efectivo o Equivalentes	1,559,154	1,441,008	Documentos por Pagar a Corto Plazo	0	0
Derechos a Recibir Bienes o Servicios	89,860	1,504,698	Porción a Corto Plazo de la Deuda Pública a Largo Plazo	0	0
Inventarios	0	0	Títulos y Valores a Corto Plazo	0	0
Almacenes	0	0	Pasivos Diferidos a Corto Plazo	0	0
Estimación por Pérdida o Deterioro de Activos Circulantes	0	0	Fondos y Bienes de Terceros en Garantía y/o Administración a Corto Plazo	0	0
Otros Activos Circulantes	63,073	63,073	Provisiones a Corto Plazo	0	0
Total de Activos Circulantes	1,873,938	7,116,029	Otros Pasivos a Corto Plazo	0	0
Activo No Circulante			Total de Pasivos Circulantes	2,251,609	1,255,563
Inversiones Financieras a Largo Plazo	0	0	Pasivo No Circulante		
Derechos a Recibir Efectivo o Equivalentes a Largo Plazo	0	0	Cuentas por Pagar a Largo Plazo	0	0
Bienes Inmuebles, Infraestructura y Construcciones en Proceso	6,173,115	3,695,097	Documentos por Pagar a Largo Plazo	0	0
Bienes Muebles	13,868,194	7,154,055	Deuda Pública a Largo Plazo	0	0
Activos Intangibles	77,854	43,054	Pasivos Diferidos a Largo Plazo	0	0
Depreciación, Deterioro y Amortización Acumulada de Bienes	-4,217,135	-4,217,135	Fondos y Bienes de Terceros en Garantía y/o Administración a Largo Plazo	0	0
Activos Diferidos	0	0	Provisiones a Largo Plazo	0	0
Estimación por Pérdida o Deterioro de Activos no Circulantes	0	0	Total de Pasivos No Circulantes	0	0
Otros Activos no Circulantes	0	0	Total del Pasivo	2,251,609	1,255,563
Total de Activos No Circulantes	15,902,029	6,675,071	HACIENDA PÚBLICA/PATRIMONIO		
Total del Activo	17,775,967	13,790,100	Hacienda Pública/Patrimonio Contribuido	945,817	945,817
			Aportaciones	945,817	945,817
			Donaciones de Capital	0	0
			Actualización de la Hacienda Pública/Patrimonio	0	0
			Hacienda Pública/Patrimonio Generado	14,578,541	11,588,720
			Resultados del Ejercicio (Ahorro/ Desahorro)	2,989,820	4,964,227
			Resultados de Ejercicios Anteriores	11,588,721	6,624,493
			Revalúos	0	0
			Reservas	0	0
			Rectificaciones de Resultados de Ejercicios Anteriores	0	0
			Exceso o Insuficiencia en la Actualización de la Hacienda Pública/Patrimonio	0	0
			Resultado por Posición Monetaria	0	0
			Resultado por Tenencia de Activos no Monetarios	0	0
			Total Hacienda Pública/Patrimonio	15,524,358	12,534,537
			Total del Pasivo y Hacienda Pública/Patrimonio	17,775,967	13,790,100

[Handwritten signatures and initials]

Bajo protesta de decir verdad declaramos que los Estados Financieros y sus notas, son razonablemente correctos y son responsabilidad del emisor.

MARCELA CABALLERO RUIZ
DIRECTORA GENERAL



CP. MARIBEL MENDIOLA RODRIGUEZ
SUB-DIRECTORA ADMINISTRATIVA






Sistema Municipal para el Desarrollo Integral de la Familia de Silao de la Victoria
Estado de Cambios en la Situación Financiera
Del 1 de Enero al 31 de Diciembre de 2023
(Cifras en Pesos)


Concepto	Origen	Aplicación
ACTIVO	5,359,237	9,345,104
Activo Circulante	5,359,237	118,147
Efectivo y Equivalentes	3,944,400	0
Derechos a Recibir Efectivo o Equivalentes	0	118,147
Derechos a Recibir Bienes o Servicios	1,414,838	0
Inventarios	0	0
Almacenes	0	0
Estimación por Pérdida o Deterioro de Activos Circulantes	0	0
Otros Activos Circulantes	0	0
Activo No Circulante	0	9,226,957
Inversiones Financieras a Largo Plazo	0	0
Derechos a Recibir Efectivo o Equivalentes a Largo Plazo	0	0
Bienes Inmuebles, Infraestructura y Construcciones en Proceso	0	2,478,018
Bienes Muebles	0	6,714,139
Activos Intangibles	0	34,800
Depreciación, Deterioro y Amortización Acumulada de Bienes	0	0
Activos Diferidos	0	0
Estimación por Pérdida o Deterioro de Activos no Circulantes	0	0
Otros Activos no Circulantes	0	0
PASIVO	996,047	0
Pasivo Circulante	996,047	0
Cuentas por Pagar a Corto Plazo	996,047	0
Documentos por Pagar a Corto Plazo	0	0
Porción a Corto Plazo de la Deuda Pública a Largo Plazo	0	0
Titulos y Valores a Corto Plazo	0	0
Pasivos Diferidos a Corto Plazo	0	0
Fondos y Bienes de Terceros en Garantía y/o Administración a Corto Plazo	0	0
Provisiones a Corto Plazo	0	0
Otros Pasivos a Corto Plazo	0	0
Pasivo No Circulante	0	0
Cuentas por Pagar a Largo Plazo	0	0
Documentos por Pagar a Largo Plazo	0	0
Deuda Pública a Largo Plazo	0	0
Pasivos Diferidos a Largo Plazo	0	0
Fondos y Bienes de Terceros en Garantía y/o Administración a Largo Plazo	0	0
Provisiones a Largo Plazo	0	0
HACIENDA PÚBLICA/PATRIMONIO	5,453,972	2,464,152
Hacienda Pública/Patrimonio Contribuido	0	0
Aportaciones	0	0
Donaciones de Capital	0	0
Actualización de la Hacienda Pública/Patrimonio	0	0
Hacienda Pública/Patrimonio Generado	5,453,972	2,464,152
Resultados del Ejercicio (Ahorro/ Desahorro)	0	2,464,152
Resultados de Ejercicios Anteriores	5,453,972	0
Revalúos	0	0
Reservas	0	0
Rectificaciones de Resultados de Ejercicios Anteriores	0	0
Exceso o Insuficiencia en la Actualización de la Hacienda Pública/Patrimonio	0	0
Resultado por Posición Monetaria	0	0
Resultado por Tenencia de Activos no Monetarios	0	0

Bajo protesta de decir verdad declaramos que los Estados Financieros y sus notas, son razonablemente correctos y son responsabilidad del emisor.

MARCELA CABALLERO RUIZ
DIRECTORA GENERAL



MARIBEL MENDIOLA RODRIGUEZ
SUB-DIRECTORA ADMINISTRATIVA





Sistema Municipal para el Desarrollo Integral de la Familia de Silao de la Victoria
Gasto por Categoría Programática
Del 1 de Enero al 31 de Diciembre de 2023

Concepto	Egresos					Subejercicio 6 = (3 - 4)
	Aprobado	Ampliaciones/ (Reducciones)	Modificado	Devengado	Pagado	
	1	2	3 = (1 + 2)	4	5	
Programas	2,000,000.00	27,842.32	2,027,842.32	2,027,842.32	2,027,842.32	0.00
Subsidios: Sector Social y Privado o Entidades Federativas y Municipios	0.00	0.00	0.00	0.00	0.00	0.00
Sujetos a Reglas de Operación	2,000,000.00	27,842.32	2,027,842.32	2,027,842.32	2,027,842.32	0.00
Otros Subsidios	52,940,000.00	6,371,094.93	59,311,094.93	60,272,036.57	58,913,588.92	-960,941.64
Desempeño de las Funciones	50,940,000.00	8,371,094.93	59,311,094.93	58,781,929.67	57,573,482.02	529,165.26
Prestación de Servicios Públicos	0.00	0.00	0.00	0.00	0.00	0.00
Provisión de Bienes Públicos	0.00	0.00	0.00	0.00	0.00	0.00
Planeación, seguimiento y evaluación de políticas públicas	0.00	0.00	0.00	0.00	0.00	0.00
Promoción y fomento	0.00	0.00	0.00	0.00	0.00	0.00
Regulación y supervisión	0.00	0.00	0.00	0.00	0.00	0.00
Funciones de las Fuerzas Armadas (Únicamente Gobierno Federal)	0.00	0.00	0.00	0.00	0.00	0.00
Específicos	2,000,000.00	-2,000,000.00	0.00	1,490,106.90	1,340,106.90	-1,490,106.90
Proyectos de Inversión	0.00	0.00	0.00	0.00	0.00	0.00
Administrativos y de Apoyo	0.00	0.00	0.00	0.00	0.00	0.00
Apoyo al proceso presupuestario y para mejorar la eficiencia institucional	0.00	0.00	0.00	0.00	0.00	0.00
Apoyo a la función pública y al mejoramiento de la gestión	0.00	0.00	0.00	0.00	0.00	0.00
Operaciones ajenas	0.00	0.00	0.00	0.00	0.00	0.00
Compromisos	0.00	0.00	0.00	0.00	0.00	0.00
Obligaciones de cumplimiento de resolución jurisdiccional	0.00	0.00	0.00	0.00	0.00	0.00
Desastres Naturales	0.00	0.00	0.00	0.00	0.00	0.00
Obligaciones	0.00	0.00	0.00	0.00	0.00	0.00
Pensiones y jubilaciones	0.00	0.00	0.00	0.00	0.00	0.00
Aportaciones a la seguridad social	0.00	0.00	0.00	0.00	0.00	0.00
Aportaciones a fondos de estabilización	0.00	0.00	0.00	0.00	0.00	0.00
Aportaciones a fondos de inversión y reestructura de pensiones	0.00	0.00	0.00	0.00	0.00	0.00
Programas de Gasto Federalizado	0.00	0.00	0.00	0.00	0.00	0.00
Gasto Federalizado	0.00	0.00	0.00	0.00	0.00	0.00
Participaciones a entidades federativas y municipios	0.00	0.00	0.00	0.00	0.00	0.00
Costo financiero, deuda o apoyos a deudores y ahorradores de la banca	0.00	0.00	0.00	0.00	0.00	0.00
Adeudos de ejercicios fiscales anteriores	0.00	0.00	0.00	0.00	0.00	0.00
Total del Gasto	54,940,000.00	6,398,937.25	61,338,937.25	62,299,878.89	60,941,431.24	-960,941.64

Handwritten signature and initials

"Bajo protesta de decir verdad declaramos que los Estados Financieros y sus notas, son razonablemente correctos y son responsabilidad del emisor".

MARCELA CABALLERO RUIZ
DIRECTORA GENERAL



Handwritten signature
MP. MARIBEL MENDIOLA RODRIGUEZ
SUB-DIRECTORA ADMINISTRATIVA



Sistema Municipal para el Desarrollo Integral de la Familia de Sillao de la Victoria
 Estado Analítico de Ingresos
 Del 1 de Enero al 31 de Diciembre de 2023

Rubro de Ingresos	Ingresos					Diferencia
	Estimado	Ampliaciones y Reducciones	Modificado	Devengado	Recaudado	
	(1)	(2)	(3 = 1 + 2)	(4)	(5)	(6 = 5 - 1)
Impuestos	0.00	0.00	0.00	0.00	0.00	0.00
Cuotas y Aportaciones de Seguridad Social	0.00	0.00	0.00	0.00	0.00	0.00
Contribuciones de Mejoras	0.00	0.00	0.00	0.00	0.00	0.00
Derechos	0.00	0.00	0.00	0.00	0.00	0.00
Productos	0.00	0.00	0.00	0.00	0.00	0.00
Aprovechamientos	0.00	0.00	0.00	0.00	0.00	0.00
Participaciones, Aportaciones, Convenios, Incentivos de Derivados de la Colaboración Fiscal y Fondos Distintos de Aportaciones	0.00	0.00	0.00	0.00	0.00	0.00
Transferencias, Asignaciones, Subsidios y Pensiones y Jubilaciones	51,350,000.00	3,668,192.46	55,018,192.46	46,936,261.50	46,936,261.50	-4,413,738.50
Ingresos Derivados de Financiamientos	0.00	0.00	0.00	0.00	0.00	0.00
Total	54,940,000.00	6,398,937.25	61,338,937.25	55,673,483.50	55,673,483.50	733,483.50
Estado Analítico de Ingresos Por Fuente de Financiamiento	Estimado	Ampliaciones y Reducciones	Modificado	Devengado	Recaudado	Diferencia
	(1)	(2)	(3 = 1 + 2)	(4)	(5)	(6 = 5 - 1)
Ingresos del Poder Ejecutivo Federal o Estatal y de los Municipios	0.00	0.00	0.00	0.00	0.00	0.00
Impuestos	0.00	0.00	0.00	0.00	0.00	0.00
Cuotas y Aportaciones de Seguridad Social	0.00	0.00	0.00	0.00	0.00	0.00
Contribuciones de Mejoras	0.00	0.00	0.00	0.00	0.00	0.00
Derechos	0.00	0.00	0.00	0.00	0.00	0.00
Productos	0.00	0.00	0.00	0.00	0.00	0.00
Aprovechamientos	0.00	0.00	0.00	0.00	0.00	0.00
Participaciones, Aportaciones, Convenios, Incentivos Derivados de la Colaboración Fiscal y Fondos Distintos de Aportaciones	0.00	0.00	0.00	0.00	0.00	0.00
Transferencias, Asignaciones, Subsidios y Pensiones y Jubilaciones	0.00	0.00	0.00	0.00	0.00	0.00
Ingresos de los Entes Públicos de los Poderes Legislativo y Judicial, de los Organismos Autónomos y del Sector Paraestatal o Paramunicipal, así como de las Empresas Productivas del Estado	54,940,000.00	6,398,937.25	61,338,937.25	55,673,483.50	55,673,483.50	733,483.50
Ingresos por Venta de Bienes, Prestación de Servicios y Otros Ingresos	3,590,000.00	2,730,744.79	6,320,744.79	8,737,222.00	8,737,222.00	5,147,222.00
Productos	0.00	0.00	0.00	0.00	0.00	0.00
Cuotas y Aportaciones de Seguridad Social	0.00	0.00	0.00	0.00	0.00	0.00
Ingresos Derivados de Financiamientos	0.00	0.00	0.00	0.00	0.00	0.00
Jubilaciones	0.00	0.00	0.00	0.00	0.00	0.00
Ingresos por Venta de Bienes, Prestación de Servicios y Otros Ingresos	3,590,000.00	2,730,744.79	6,320,744.79	8,737,222.00	8,737,222.00	5,147,222.00
Productos	0.00	0.00	0.00	0.00	0.00	0.00
Cuotas y Aportaciones de Seguridad Social	0.00	0.00	0.00	0.00	0.00	0.00
Contribuciones de Mejoras	0.00	0.00	0.00	0.00	0.00	0.00
Derechos	0.00	0.00	0.00	0.00	0.00	0.00
Productos	0.00	0.00	0.00	0.00	0.00	0.00
Aprovechamientos	0.00	0.00	0.00	0.00	0.00	0.00
Participaciones, Aportaciones, Convenios, Incentivos Derivados de la Colaboración Fiscal y Fondos Distintos de Aportaciones	0.00	0.00	0.00	0.00	0.00	0.00
Transferencias, Asignaciones, Subsidios y Pensiones y Jubilaciones	51,350,000.00	3,668,192.46	55,018,192.46	46,936,261.50	46,936,261.50	-4,413,738.50
Ingresos Derivados de Financiamientos	0.00	0.00	0.00	0.00	0.00	0.00
Total	54,940,000.00	6,398,937.25	61,338,937.25	55,673,483.50	55,673,483.50	733,483.50

MARCELA CABALLERO RUIZ
 DIRECTORA GENERAL



CP. MARIBEL MENDIOLA RODRIGUEZ
 SUB-DIRECTORA ADMINISTRATIVA

Bajo protesta de decir verdad declaramos que los Estados Financieros y sus notas son razonablemente correctos y son responsabilidad del emisor.

Handwritten notes and signatures in the top right corner of the page.

Handwritten initials and a signature on the left side of the page.

NOTAS DE GESTIÓN ADMINISTRATIVA

Los Estados Financieros de los entes públicos, proveen de información financiera a los principales usuarios de la misma, al Congreso y a los ciudadanos.

El objetivo del presente documento es la revelación del contexto y de los aspectos económicos financieros más relevantes que influyeron en las decisiones del período, y que deberán ser considerados en la elaboración de los estados financieros para la mayor comprensión de los mismos y sus particularidades.

De esta manera, se informa y explica la respuesta del gobierno a las condiciones relacionadas con la información financiera de cada período de gestión; además, de exponer aquellas políticas que podrían afectar la toma de decisiones en períodos posteriores.

- ❖ Las notas de gestión administrativa deben contener los siguientes puntos:

1. Introducción:

Breve descripción de las actividades principales de la entidad.

Sistema Municipal para el Desarrollo Integral de la Familia de Silao de la Victoria Guanajuato.,

Es una institución sin fines lucrativos que se conforma con un gran equipo que trabaja poniendo el corazón todos los días, en otorgar servicios de asistencia pública que ayuden al desarrollo integral de las familias silaoenses que están en situación de riesgo o vulnerable.

MISIÓN

Ser una institución que contribuya a mejorar la calidad de las personas que viven en situación de vulnerabilidad en Silao de la Victoria, Guanajuato; ofreciendo programas y servicios que atienden necesidades de la sociedad.

VISIÓN

Ser pionero en servicios y programas de vanguardia que coadyuven con las familias silaoenses para que en un marco de igualdad de oportunidades se desarrollen íntegramente y logren una mejor calidad de vida.

OBJETIVO

Ayudar y actuar en beneficio de las personas en situación vulnerable para mejorar y promover las condiciones de equidad e igualdad entre los silaoenses.

VALORES


Amor.- Transmitir un sentimiento de afecto a los demás.

Honestidad.- Actuar siempre con base en la verdad.

Justicia.- Brindar a las familias igualdad de condiciones.

Lealtad.- Conducirse con fidelidad y compromiso institucional.

Legalidad.- Actuar siempre al amparo de la ley.



SISTEMA MUNICIPAL PARA EL DESARROLLO INTEGRAL DE LA FAMILIA DE SILAO DE LA VICTORIA
GUANAJUATO

Respeto.- El reconocimiento del valor propio y de los demás.

Responsabilidad.- Obligación de cumplir con lo que se ha comprometido.

Transparencia.- El deber de realizar las acciones institucionales de manera pública

2. Describir el panorama Económico y Financiero:

Se informará sobre las principales condiciones económico-financieras bajo las cuales el ente público estuvo operando; y las cuales influyeron en la toma de decisiones de la administración; tanto a nivel local como federal.

3. Autorización e Historia:

Se informará sobre:

a) Fecha de creación del ente.

El H. Ayuntamiento Municipal, en ejercicio de las atribuciones que le confiere la fracción V del art. 117 de la Constitución Política del Edo. Libre y Soberano de Gto., así como el art. 48 de la Ley Orgánica Municipal en sesión ordinaria de fecha 3 septiembre de 1987.

b) Principales cambios en su estructura (interna históricamente).

Según acuerdo del 12 de agosto de 1988 en el Periódico Oficial del Gobierno del Edo. De Gto., se crea un organismo público descentralizado de la Administración Municipal con personalidad jurídica y patrimonios propios, que se denominará "Sistema para el Desarrollo Integral de la Familia del Mpio. De Silao, Gto." _

Según acuerdo el 19 de Septiembre del 2014, en el Periódico Oficial del Gobierno del Estado De Guanajuato., se modifica el artículo 1, quedando de la siguiente forma: Sistema Municipal para el Desarrollo Integral de la Familia del De Silao de la Victoria, Gto." _

4. Organización y Objeto Social:


Se informará sobre:

a) Objeto social.

I. Asegurar la atención permanente a la población marginada, brindando servicios integrales de asistencia social dentro de los programas básicos conforme a las normas establecidas a nivel nacional y estatal.

II. Promover los mínimos de bienestar social y el desarrollo de la comunidad, para crear mejores condiciones de vida a los habitantes del municipio.

III. Fomentar la educación social y extraescolar e impulsar el sano crecimiento físico y mental de la niñez.



SISTEMA MUNICIPAL PARA EL DESARROLLO INTEGRAL DE LA FAMILIA DE SILAO DE LA VICTORIA
GUANAJUATO

IV. Coordinar todas las tareas que en materia de asistencia social realicen otras instituciones del mismo municipio.

V. Propiciar la creación de establecimientos de asistencia social en beneficio de menores en estado de abandono, de ancianos y de los minusválidos sin recurso.

VI. Prestar servicios de asistencia jurídica y de orientación social a los menores, ancianos y minusválidos sin recursos.

VII. Procurar permanentemente la educación de los objetivos y programas del sistema municipal y los que lleve a cabo el DIF Estatal a través de acuerdos, convenios o cualquier figura jurídica, encaminados a la obtención del bienestar social.

VIII. Los demás que le encomienden las leyes.

b) Principal actividad.

Atender a grupos vulnerables a través de programas y servicios de asistencia social.

c) Ejercicio fiscal (mencionar, por ejemplo: enero a diciembre de 2023).

ENERO A DICIEMBRE DE 2023

d) Régimen jurídico (Forma como está dada de alta la entidad ante la S.H.C.P., ejemplos: S.C., S.A., Personas morales sin fines de lucro, etc.).

ASOCIACION CIVIL CON FINES NO LUCRATIVOS

e) Consideraciones fiscales del ente: Revelar el tipo de contribuciones que esté obligado a pagar o retener.

Esta institución está obligada a retener y pagar el ISR retenciones por salarios, en su defecto las Retenciones de Personas Morales sobre Honorarios y el Impuesto Sobre Nominas.

f) Estructura organizacional básica.

*Anexar organigrama de la entidad.

g) Fideicomisos, mandatos y análogos de los cuales es fideicomitente o fideicomisario.

No aplica por carecer de Fideicomisos en la Institución

5. Bases de Preparación de los Estados Financieros:

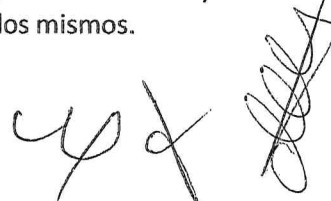
Se informará sobre:

a) Si se ha observado la normatividad emitida por el CONAC y las disposiciones legales aplicables.

Si se ha observado la normatividad emitida por el CONAC y las disposiciones legales aplicables.

b) La normatividad aplicada para el reconocimiento, valuación y revelación de los diferentes rubros de la información financiera, así como las bases de medición utilizadas para la elaboración de los estados financieros; por ejemplo: costo histórico, valor de realización, valor razonable, valor de recuperación o cualquier otro método empleado y los criterios de aplicación de los mismos.

NO SE APLICA



SISTEMA MUNICIPAL PARA EL DESARROLLO INTEGRAL DE LA FAMILIA DE SILAO DE LA VICTORIA
GUANAJUATO

b) Postulados básicos.

Se prepara en base a los siguientes postulados:


- 1) Sustancia Económica por el reconocimiento de las transacciones operaciones y eventos que afectan económicamente al ente público.
- 2) Existencia Permanente puesto que la actividad del ente público se establece por tiempo indefinido.
- 3) Revelación Suficiente por los estados y la información financiera deben mostrar ampliamente la situación financiera y sus resultados de las operaciones que realiza la institución.
- 4) Importancia Relativa de la información financiera que debe mostrar lo aspectos importantes de sus operaciones para la toma de decisiones oportunas.
- 5) Registro e Integración Presupuestaria por contar con el presupuesto de ingresos y egresos de la institución y ejercerlos adecuadamente, considerando sus efectos patrimoniales.
- 6) Consolidación de la Información Financiera ya que los estados financieros presentan de manera consolidada su situación, los resultados de operación, el flujo de efectivo y sus variaciones a la Hacienda Pública.
- 7) Periodo Contable por contar con un periodo relativo de un año de calendario, relacionado con la ejecución de la Ley de Ingresos y de Egresos para efectos de conocer en forma periódica la situación financiera a través del registro de sus operaciones y entrega de cuentas.
- 8) Valuación por los eventos que afectan económicamente a la institución deben ser valuados en términos monetarios y registrados a costo histórico o valor económico en moneda nacional.
- 9) Dualidad Económica por el reconocimiento en la contabilidad, de sus transacciones y eventos que afecten su situación financiera, las fuentes de sus recursos, conforme a sus derechos y obligaciones.
- 10) Consistencia ante sus operaciones similares se mantiene el mismo tratamiento contable.

_____ NO SE APLICA

d) Normatividad supletoria. En caso de emplear varios grupos de normatividades (normatividades supletorias), deberá realizar la justificación razonable correspondiente, su alineación con los PBCG y a las características cualitativas asociadas descritas en el MCCG (documentos publicados en el Diario Oficial de la Federación, agosto 2009).

e) Para las entidades que por primera vez estén implementando la base devengado de acuerdo a la Ley de Contabilidad, deberán:

*Revelar las nuevas políticas de reconocimiento:



SISTEMA MUNICIPAL PARA EL DESARROLLO INTEGRAL DE LA FAMILIA DE SILAO DE LA VICTORIA
GUANAJUATO

No aplica por carecer el sistema contable de aplicación con base devengado

*Plan de implementación:

___NINGUNO

*Revelar los cambios en las políticas, la clasificación y medición de las mismas, así como su impacto en la información financiera:

6. Políticas de Contabilidad Significativas:

Se informará sobre:

a) Actualización: se informará del método utilizado para la actualización del valor de los activos, pasivos y Hacienda Pública/Patrimonio y las razones de dicha elección. Así como informar de la desconexión o reconexión inflacionaria:


b) Informar sobre la realización de operaciones en el extranjero y de sus efectos en la información financiera gubernamental:

c) Método de valuación de la inversión en acciones de Compañías subsidiarias no consolidadas y asociadas:

d) Sistema y método de valuación de inventarios y costo de lo vendido:

e) Beneficios a empleados: revelar el cálculo de la reserva actuarial, valor presente de los ingresos esperados comparado con el valor presente de la estimación de gastos tanto de los beneficiarios actuales como futuros:

f) Provisiones: objetivo de su creación, monto y plazo:

uy d 

SISTEMA MUNICIPAL PARA EL DESARROLLO INTEGRAL DE LA FAMILIA DE SILAO DE LA VICTORIA
GUANAJUATO

g) Reservas: objetivo de su creación, monto y plazo:

h) Cambios en políticas contables y corrección de errores junto con la revelación de los efectos que se tendrá en la información financiera del ente público, ya sea retrospectivos o prospectivos:

i) Reclasificaciones: Se deben revelar todos aquellos movimientos entre cuentas por efectos de cambios en los tipos de operaciones:

j) Depuración y cancelación de saldos:

7. Posición en Moneda Extranjera y Protección por Riesgo Cambiario:


Se informará sobre:

a) Activos en moneda extranjera:

b) Pasivos en moneda extranjera:

c) Posición en moneda extranjera:

d) Tipo de cambio:

uy d 

SISTEMA MUNICIPAL PARA EL DESARROLLO INTEGRAL DE LA FAMILIA DE SILAO DE LA VICTORIA
GUANAJUATO

e) Equivalente en moneda nacional:

Lo anterior por cada tipo de moneda extranjera que se encuentre en los rubros de activo y pasivo.
Adicionalmente se informará sobre los métodos de protección de riesgo por variaciones en el tipo de cambio.

8. Reporte Analítico del Activo:

Debe mostrar la siguiente información:

a) Vida útil o porcentajes de depreciación, deterioro o amortización utilizados en los diferentes tipos de activos:

b) Cambios en el porcentaje de depreciación o valor residual de los activos:

c) Importe de los gastos capitalizados en el ejercicio, tanto financieros como de investigación y desarrollo:

d) Riesgos por tipo de cambio o tipo de interés de las inversiones financieras:

e) Valor activado en el ejercicio de los bienes construidos por la entidad:

f) Otras circunstancias de carácter significativo que afecten el activo, tales como bienes en garantía, señalados en embargos, litigios, títulos de inversiones entregados en garantías, baja significativa del valor de inversiones financieras, etc.:

Handwritten signatures and initials at the bottom right of the page.

SISTEMA MUNICIPAL PARA EL DESARROLLO INTEGRAL DE LA FAMILIA DE SILAO DE LA VICTORIA
GUANAJUATO

g) Desmantelamiento de Activos, procedimientos, implicaciones, efectos contables:

h) Administración de activos; planeación con el objetivo de que el ente los utilice de manera más efectiva:

Adicionalmente, se deben incluir las explicaciones de las principales variaciones en el activo, en cuadros comparativos como sigue:

a) Inversiones en valores:

b) Patrimonio de Organismos descentralizados de Control Presupuestario Indirecto:

c) Inversiones en empresas de participación mayoritaria:


d) Inversiones en empresas de participación minoritaria:

e) Patrimonio de organismos descentralizados de control presupuestario directo, según corresponda:

9. Fideicomisos, Mandatos y Análogos:

Se deberá informar:

a) Por ramo administrativo que los reporta:

uy d 

SISTEMA MUNICIPAL PARA EL DESARROLLO INTEGRAL DE LA FAMILIA DE SILAO DE LA VICTORIA
GUANAJUATO

b) Medidas de desempeño financiero, metas y alcance:

14. Información por Segmentos:

Cuando se considere necesario se podrá revelar la información financiera de manera segmentada debido a la diversidad de las actividades y operaciones que realizan los entes públicos, ya que la misma proporciona información acerca de las diferentes actividades operativas en las cuales participa, de los productos o servicios que maneja, de las diferentes áreas geográficas, de los grupos homogéneos con el objetivo de entender el desempeño del ente, evaluar mejor los riesgos y beneficios del mismo; y entenderlo como un todo y sus partes integrantes.

Consecuentemente, esta información contribuye al análisis más preciso de la situación financiera, grados y fuentes de riesgo y crecimiento potencial de negocio.

15. Eventos Posteriores al Cierre:

El ente público informará el efecto en sus estados financieros de aquellos hechos ocurridos en el período posterior al que informa, que proporcionan mayor evidencia sobre eventos que le afectan económicamente y que no se conocían a la fecha de cierre.

16. Partes Relacionadas:


Se debe establecer por escrito que no existen partes relacionadas que pudieran ejercer influencia significativa sobre la toma de decisiones financieras y operativas:

17. Responsabilidad Sobre la Presentación Razonable de la Información Contable:

La Información Contable deberá estar firmada en cada página de la misma e incluir al final la siguiente leyenda: "Bajo protesta de decir verdad declaramos que los Estados Financieros y sus notas, son razonablemente correctos y son responsabilidad del emisor". Lo anterior, no será aplicable para la información contable consolidada.

Propuesta de cedula:

Devengado que integra el Pasivo circulante al cierre del ejercicio

The image shows three handwritten signatures or initials in black ink. The first is a stylized 'y' or '4', the second is a cross-like symbol, and the third is a more complex, scribbled signature.

SISTEMA MUNICIPAL PARA EL DESARROLLO INTEGRAL DE LA FAMILIA DE SILAO DE LA VICTORIA
GUANAJUATO

b) Enlistar los de mayor monto de disponibilidad, relacionando aquéllos que conforman el 80% de las disponibilidades:

10. Reporte de la Recaudación:

a) Análisis del comportamiento de la recaudación correspondiente al ente público o cualquier tipo de ingreso, de forma separada los ingresos locales de los federales:

b) Proyección de la recaudación e ingresos en el mediano plazo:

11. Información sobre la Deuda y el Reporte Analítico de la Deuda:

a) Utilizar al menos los siguientes indicadores: deuda respecto al PIB y deuda respecto a la recaudación tomando, como mínimo, un período igual o menor a 5 años.

b) Información de manera agrupada por tipo de valor gubernamental o instrumento financiero en la que se consideren intereses, comisiones, tasa, perfil de vencimiento y otros gastos de la deuda.

* Se anexará la información en las notas de desglose.

12. Calificaciones otorgadas:

Informar, tanto del ente público como cualquier transacción realizada, que haya sido sujeta a una calificación crediticia:

13. Proceso de Mejora:

Se informará de:

a) Principales Políticas de control interno:


Handwritten signatures and initials at the bottom right of the page.

SISTEMA MUNICIPAL PARA EL DESARROLLO INTEGRAL DE LA FAMILIA DE SILAO DE LA VICTORIA
GUANAJUATO

CUENTA	NOMBRE DE LA CUENTA	Capítulo	Importe	No Etiquetado	Etiquetado
	Cuentas por pagar a corto plazo				
2111	Servicios personales por pagar a corto plazo	1000			
2112	Proveedores por pagar a corto plazo	2000			
2112	Proveedores por pagar a corto plazo	3000			
2112	Proveedores por pagar a corto plazo	5000			
2113	Contratistas por obras públicas por pagar a corto plazo	6000			
2114	Participaciones y aportaciones por pagar a corto plazo	8000			
2115	Transferencias otorgadas por pagar a corto plazo	4000			
2116	Intereses, comisiones y otros gastos de la deuda pública por pagar a corto plazo	9000			
2119	Otras cuentas por pagar a corto plazo	7000			

Bajo protesta de decir verdad declaramos que los Estados Financieros y sus notas, son razonablemente correctos y son responsabilidad del emisor.

MARCELA CABALLERO RUIZ
DIRECTORA GENERAL



MARIBEL MENDIOLA RODRIGUEZ
SUB-DIRECTORA ADMINISTRATIVA

Handwritten signatures and initials at the bottom of the page.